

ESTADO DE SANTA CATARINA
CAMARA MUNICIPAL DE AGROLANDIA


Resumo da Execução Orçamentária (Artigo 165 da Constituição Federal)

Administração Direta, Indireta e Fundacional

Especificação	Previsto/Fixado	Acumulado até 04/2016	Bimestre Mai/Jun/2016	Total até Jun/2016
DESPESAS				
Entidade: CAMARA MUNICIPAL DE AGROLANDIA				
CÂMARA MUNIICIPAL DE AGROLÂNDIA	1.050.000,00	326.489,12	136.156,77	462.645,89
Total da Entidade:	1.050.000,00	326.489,12	136.156,77	462.645,89
TOTAL DA DESPESA:	1.050.000,00	326.489,12	136.156,77	462.645,89

AGROLANDIA, 01/07/2016

ADÃO SEBASTIÃO DE JESUS
 PRESIDENTE



 HANELOURE SASSE
 TEC. CONTABILIDADE CRC-SC 15.590/0-9


ESTADO DE SANTA CATARINA
CAMARA MUNICIPAL DE AGROLANDIA

Balancete do Razão

Contas	Saldo exercício anterior	Movimento do exercício corrente			Razão
		Até mês anterior	Do mês	Acumulado	Saldos restantes
	Devedor Credor	Devedor Credor	Devedor Credor	Devedor Credor	Devedor Credor
ATIVO	731.433,38	443.758,64	90.794,90	534.553,54	810.737,58
	0,00	384.087,76	71.161,58	455.249,34	0,00
PASSIVO E PATRIMÔNIO LIQUIDO	0,00	2.263.350,68	63.037,37	2.346.388,25	0,00
	731.433,38	2.275.185,95	66.819,02	2.362.004,97	747.050,10
VARIAÇÃO PATRIMONIAL DIMINUTIVA	0,00	389.864,38	71.648,33	461.512,71	461.512,71
	0,00	0,00	0,00	0,00	0,00
VARIAÇÃO PATRIMONIAL AUMENTATIVA	0,00	0,00	0,00	0,00	0,00
	0,00	437.700,19	87.500,00	525.200,19	525.200,19
CONTROLES DA APROVAÇÃO DO PLANEJAMENTO	65.685,39	1.115.685,39	0,00	1.115.685,39	1.115.685,39
	0,00	65.685,39	0,00	65.685,39	0,00
CONTROLES DA EXECUÇÃO DO PLANEJAMENTO	0,00	1.229.887,53	207.005,32	1.436.892,85	0,00
	65.685,39	2.279.887,53	207.005,32	2.486.892,85	1.115.685,39
CONTROLES DEVEDORES	65.685,39	452.533,84	90.515,74	543.049,58	596.734,97
	0,00	10.000,00	2.000,00	12.000,00	0,00
CONTROLES CREDORES	0,00	1.227.420,61	221.984,33	1.449.404,94	0,00
	65.685,39	1.669.954,45	310.500,07	1.980.454,52	596.734,97
Totais	862.804,16	7.122.501,27	764.985,99	7.887.487,26	2.984.670,65
	862.804,16	7.122.501,27	764.985,99	7.887.487,26	2.984.670,65

AGROLANDIA, 01/07/2016


 ADÃO SEBASTIÃO DE JESUS
 PRESIDENTE

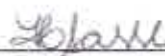

 HANELOURE SASSE
 TEC. CONTABILIDADE CRC-SC 15.590/0-9

ESTADO DE SANTA CATARINA
CAMARA MUNICIPAL DE AGROLANDIA
 Demonstrativo das Contas Banco - Anexo TC 02

Número	Banco	Agência	Descrição	Saldo anterior	Débito	Crédito	Saldo
Entidade: 1 - CAMARA MUNICIPAL DE AGROLANDIA							
BANCOS CONTA MOVIMENTO				133.359,50			150.742,88
1	1	3633-1	11729-3 - B.BRASIL S/A C/CONSTR. SEDE LEGISLA	69.253,65	557,45	0,00	69.811,10
2	1	3633-1	10.326-8 - B.BRASIL S/A C/ MOVIMENTO	64.105,85	87.958,29	71.132,42	80.931,93
Total da Entidade:				133.359,50	88.515,74	71.132,42	150.742,88
Totais:				133.359,50	88.515,74	71.132,42	150.742,88

AGROLANDIA, 01/07/2016

ADÃO SEBASTIÃO DE JESUS
 PRESIDENTE


 HANELOURE SASSE
 TEC. CONTABILIDADE CRC-SC 15.590/0-9

RECEITA		DESPESA	
TÍTULOS	R\$	TÍTULOS	R\$
		ORÇAMENTÁRIAS	64.740,48
		DESPESAS EXCETO INTRA-ORÇAMENTÁRIAS	64.740,48
		PESSOAL E ENCARGOS SOCIAIS	58.869,50
		OUTRAS DESPESAS CORRENTES	3.620,98
		INVESTIMENTOS	2.250,00
TRANSFERÊNCIAS FINANCEIRAS RECEBIDAS	87.500,00		
TRANSFERÊNCIAS FINANCEIRAS RECEBIDAS	87.500,00		
EXTRA-ORÇAMENTÁRIAS	148.822,75	EXTRA-ORÇAMENTÁRIAS	154.198,95
DEMAIS CRÉDITOS E VALORES A CURTO PRAZO	29,16	DEMAIS CRÉDITOS E VALORES A CURTO PRAZO	29,16
DEMAIS OBRIGAÇÕES A CURTO PRAZO	12.920,69	DEMAIS OBRIGAÇÕES A CURTO PRAZO	11.904,95
CRÉDITO EMPENHADO A LIQUIDAR	64.740,48	CRÉDITO EMPENHADO A LIQUIDAR	71.132,42
CRÉDITO EMPENHADO LIQUIDADO A PAGAR	71.132,42	CRÉDITO EMPENHADO LIQUIDADO A PAGAR	71.132,42
SALDOS ANTERIORES	133.359,50	SALDOS ATUAIS	150.742,82
BANCO C/ MOVIMENTO	133.359,50	BANCO C/ MOVIMENTO	150.742,82
TOTAL	369.682,25	TOTAL	369.682,25

AGROLANDIA, 01/07/2016

ADÃO SEBASTIÃO DE JESUS
PRESIDENTE

HANELOURE SASSE
TEC: CONTABILIDADE CRC-SC 15.590/0-9

ESTADO DE SANTA CATARINA
CAMARA MUNICIPAL DE AGROLANDIA

Demonstrativo dos Recursos Recebidos a Qualquer Título - Anexo TC 06 - Administração Direta

Espécie	Recebido		
		No Mês	Até o Mês
Receita Extra Orçamentária	Recurso	100.449,85	601.123,87
44002 RENDIMENTOS DE APLICAÇÕES FINANCEIRAS	0112	1.015,74	4.825,50
46323 TRANSFERÊNCIAS RECEBIDAS PARA A EXECUÇÃO ORÇAMENTÁRIA -		87.500,00	525.000,00
47297 SALÁRIO-FAMÍLIA		20,16	174,96
47331 INSS - FOLHA DE PAGAMENTO	0112	4.664,68	29.495,50
47334 PENSÃO ALIMENTÍCIA		880,00	5.280,00
47336 RETENÇÃO IMP. DE RENDA PESSOAL CIVIL		2.271,77	12.606,83
47337 IRRF - S/ RENDIMENTO PREST.SERVIÇOS		19,36	115,78
47340 EMPRÉSTIMOS - CAIXA ECONÔMICA FEDERAL		4.069,14	23.294,90
47341 CONTRIBUIÇÃO SINDICAL		0,00	329,40
Total Geral :		100.449,85	601.123,87

AGROLANDIA, 01/07/2016

ADÃO SEBASTIÃO DE JESUS
PRESIDENTE

HANELOURE SASSE
TEC. CONTABILIDADE CRC-6C 15.590/0-9

ESTADO DE SANTA CATARINA
AMARA MUNICIPAL DE AGROLÂNDIA
 Comparativo da Despesa Autorizada Com a Empenhada - Anexo TC 08

Unidade: CÂMARA MUNICIPAL DE AGROLÂNDIA

Códigos	Especificações	Fontes de Recursos		Créditos			Despesa Empenhada		Saldo
		Dryados	Suplementados	Anulados	Total	Nº Períodi	Até o Período		
01.01.01.031.0001	01 CÂMARA MUNICIPAL DE AGROLÂNDIA	1.050.000,00	0,00	0,00	1.050.000,00	64.740,48	462.845,89	587.354,11	
01.01.01.031.0001	01.01.0 CÂMARA MUNICIPAL DE AGROLÂNDIA	1.050.000,00	0,00	0,00	1.050.000,00	64.740,48	462.845,89	587.354,11	
01.01.01.031.0001	01.01.01 Legislativa	1.050.000,00	0,00	0,00	1.050.000,00	64.740,48	462.845,89	587.354,11	
01.01.01.031.0001	01.01.01.031 Ação Legislativa	1.050.000,00	0,00	0,00	1.050.000,00	64.740,48	462.845,89	587.354,11	
01.01.01.031.0001	01.01.01.031.0001 PROCESSO LEGISLATIVO	1.050.000,00	0,00	0,00	1.050.000,00	64.740,48	462.845,89	587.354,11	
01.031.0001	01.031.0001 1.005 Construção Sedi Legislativa	80.000,00	0,00	0,00	80.000,00	0,00	1.224,09	78.775,92	
4.4.90.00.00.00.00.00	4.4.90.00.00.00.00.00 Transf. a Instituições Privadas e Fins Lucrativos	80.000,00	0,00	0,00	80.000,00	0,00	1.224,09	78.775,92	
01.031.0001	01.031.0001 2.001 CÂMARA MUNICIPAL DE AGROLÂNDIA	20.000,00	0,00	0,00	20.000,00	0,00	0,00	20.000,00	
3.1.90.00.00.00.00.00	3.1.90.00.00.00.00.00 Aplicações Diretas	20.000,00	0,00	0,00	20.000,00	0,00	0,00	20.000,00	
3.1.90.11.01.00.00.00	3.1.90.11.01.00.00.00 Vencimentos e Vantagens Fixas - Pessoal Civil	895.000,00	0,00	0,00	895.000,00	0,00	0,00	895.000,00	
3.1.90.11.01.00.00.00	3.1.90.11.01.00.00.00 Vencimentos e salários	895.000,00	0,00	0,00	895.000,00	0,00	0,00	895.000,00	
3.1.90.11.44.00.00.00	3.1.90.11.44.00.00.00 férias - abono pecuniário	580.000,00	0,00	0,00	580.000,00	0,00	0,00	580.000,00	
3.1.90.11.45.00.00.00	3.1.90.11.45.00.00.00 férias - abono constitucional	0,00	0,00	0,00	0,00	0,00	0,00	0,00	
3.1.90.13.00.00.00	3.1.90.13.00.00.00 Contribuições Previdenciárias - INSS	0,00	0,00	0,00	0,00	0,00	0,00	0,00	
3.1.90.91.00.00.00	3.1.90.91.00.00.00 Sentenças Judiciais	0,00	0,00	0,00	0,00	0,00	0,00	0,00	
3.1.90.91.09.00.00	3.1.90.91.09.00.00 Sent. Just. Trans. em J.úiz. Caráter Únicar - Alvo Civil	0,00	0,00	0,00	0,00	0,00	0,00	0,00	
3.3.90.00.00.00.00	3.3.90.00.00.00.00 Aplicações Diretas	215.000,00	0,00	0,00	215.000,00	0,00	0,00	215.000,00	
3.3.90.14.00.00.00	3.3.90.14.00.00.00 Clientes - Civil	0,00	0,00	0,00	0,00	0,00	0,00	0,00	
3.3.90.14.14.00.00	3.3.90.14.14.00.00 Diárias no País - Civil	0,00	0,00	0,00	0,00	0,00	0,00	0,00	
3.3.90.30.00.00.00	3.3.90.30.00.00.00 Material de Consumo	0,00	0,00	0,00	0,00	0,00	0,00	0,00	
3.3.90.30.04.00.00	3.3.90.30.04.00.00 Gêis Engraxados	0,00	0,00	0,00	0,00	0,00	0,00	0,00	
3.3.90.30.07.00.00	3.3.90.30.07.00.00 Óleos de Alimentação	0,00	0,00	0,00	0,00	0,00	0,00	0,00	
3.3.90.30.16.00.00	3.3.90.30.16.00.00 Material de Expediente	0,00	0,00	0,00	0,00	0,00	0,00	0,00	
3.3.90.30.17.00.00	3.3.90.30.17.00.00 Material de Processamento de Dados	0,00	0,00	0,00	0,00	0,00	0,00	0,00	
3.3.90.30.21.00.00	3.3.90.30.21.00.00 Material de Copia e Colagem	0,00	0,00	0,00	0,00	0,00	0,00	0,00	
3.3.90.30.22.00.00	3.3.90.30.22.00.00 Material de Limpeza e Produção de Higieneza	0,00	0,00	0,00	0,00	0,00	0,00	0,00	
3.3.90.30.24.00.00	3.3.90.30.24.00.00 Material para Manutenção de Bens Imóveis	0,00	0,00	0,00	0,00	0,00	0,00	0,00	
3.3.90.30.26.00.00	3.3.90.30.26.00.00 Material Elétrico e Eletrônico	0,00	0,00	0,00	0,00	0,00	0,00	0,00	
3.3.90.33.01.00.00	3.3.90.33.01.00.00 Passagens e Despesas com Locomoção	0,00	0,00	0,00	0,00	0,00	0,00	0,00	
3.3.90.39.11.00.00	3.3.90.39.11.00.00 Passagens Para o País	0,00	0,00	0,00	0,00	0,00	0,00	0,00	
3.3.90.39.16.00.00	3.3.90.39.16.00.00 Locação de Software	0,00	0,00	0,00	0,00	0,00	0,00	0,00	
3.3.90.39.17.00.00	3.3.90.39.17.00.00 Manutenção e Conservação de Bens Imóveis	0,00	0,00	0,00	0,00	0,00	0,00	0,00	
3.3.90.39.18.00.00	3.3.90.39.18.00.00 Manutenção e Conservação de Máquinas e Ebit	0,00	0,00	0,00	0,00	0,00	0,00	0,00	
3.3.90.39.43.00.00	3.3.90.39.43.00.00 Serviços de Energia Elétrica	0,00	0,00	0,00	0,00	0,00	0,00	0,00	
3.3.90.39.44.00.00	3.3.90.39.44.00.00 Serviços de Água e Esgoto	0,00	0,00	0,00	0,00	0,00	0,00	0,00	
3.3.90.39.47.00.00	3.3.90.39.47.00.00 Serviços de Comunicação em Gêril	0,00	0,00	0,00	0,00	0,00	0,00	0,00	
3.3.90.39.59.00.00	3.3.90.39.59.00.00 Serviços de Telecomunicações	0,00	0,00	0,00	0,00	0,00	0,00	0,00	
3.3.90.39.68.00.00	3.3.90.39.68.00.00 Serviços Bancários	0,00	0,00	0,00	0,00	0,00	0,00	0,00	
3.3.90.39.90.00.00	3.3.90.39.90.00.00 Serviços de Publicidade Legal	0,00	0,00	0,00	0,00	0,00	0,00	0,00	
3.3.90.39.99.00.00	3.3.90.39.99.00.00 Outros Serviços de Terceiros - Pessoa Jurídica	0,00	0,00	0,00	0,00	0,00	0,00	0,00	
3.3.90.46.00.00.00	3.3.90.46.00.00.00 Auxílio-Alimentação	0,00	0,00	0,00	0,00	0,00	0,00	0,00	
3.3.90.48.01.00.00	3.3.90.48.01.00.00 Auxílio-Alimentação em Pecúnia	0,00	0,00	0,00	0,00	0,00	0,00	0,00	
4.4.90.00.00.00.00	4.4.90.00.00.00.00 Equipamentos e Material Permanente	30.000,00	0,00	0,00	30.000,00	0,00	0,00	26.671,00	
4.4.90.52.95.00.00	4.4.90.52.95.00.00 Equipamentos de Documentação de Outras	30.000,00	0,00	0,00	30.000,00	0,00	0,00	26.671,00	

ESTADO DE SANTA CATARINA
CÂMARA MUNICIPAL DE AGROLÂNDIA

Comparativo da Despesa Autorizada Com a Empenhada - Anexo TC 08

Localidade: CÂMARA MUNICIPAL DE AGROLÂNDIA

Códigos	Especificações	Fonte de Recursos	Créditos			Total	Despesa Empenhada		Saldo
			Orcados	Suplementares	Anulados		Até o Período	Até o Período	
01.01.0	CÂMARA MUNICIPAL DE AGROLÂNDIA		1.050.000,00	0,00	0,00	1.050.000,00	64.740,48	482.645,89	587.354,11
01.01.0	CÂMARA MUNICIPAL DE AGROLÂNDIA		1.050.000,00	0,00	0,00	1.050.000,00	64.740,48	482.645,89	587.354,11
01.01.01	Legislativa		1.050.000,00	0,00	0,00	1.050.000,00	64.740,48	482.645,89	587.354,11
01.01.01.031	Ação Legislativa		1.050.000,00	0,00	0,00	1.050.000,00	64.740,48	482.645,89	587.354,11
01.01.01.031.0001	PROCESSO LEGISLATIVO		1.050.000,00	0,00	0,00	1.050.000,00	64.740,48	482.645,89	587.354,11
01.031.0001	2.073 Contribuição LICAV		15.000,00	0,00	0,00	15.000,00	0,00	14.000,00	1.000,00
3.3.50.00.00.00.00.00	Transferências a Instituições Privadas sem Fins Lr	0112	15.000,00	0,00	0,00	15.000,00	0,00	14.000,00	1.000,00
3.3.50.41.00.00.00.00	Contribuições	0112							
3.3.50.41.02.00.00.00	Despesa com Manuf de Outras Entid de Direito Priv	0112							
Total por Entidade			1.260.000,00	0,00	0,00	1.260.000,00	64.740,48	482.645,89	587.354,11
Total Geral			1.260.000,00	0,00	0,00	1.260.000,00	64.740,48	482.645,89	587.354,11

AGROLÂNDIA, 01/07/2018

JOÃO SEBASTIÃO DE SOUZA
PRESIDENTE

HAMELOIRE SASSI
TEC. CONTABILIDADE CRC-SC 15.99009-9

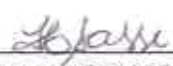
ESTADO DE SANTA CATARINA
CAMARA MUNICIPAL DE AGROLANDIA

Quadro Demonstrativo da Despesa com Pessoal
 Administração Direta

Órgão	Descrição	Empenhado no Mês	Empenhado no Ano	Pago no Mês	Pago no Ano
Entidade: 1 - CAMARA MUNICIPAL DE AGROLANDIA					
1	CÂMARA MUNIICIPAL DE AGROLÂNDIA	58.869,50	374.427,74	58.869,50	374.427,74
	Total da Entidade:	58.869,50	374.427,74	58.869,50	374.427,74
	Total Geral:	58.869,50	374.427,74	58.869,50	374.427,74

AGROLANDIA, 01/07/2016

ADÃO SEBASTIÃO DE JESUS
 PRESIDENTE


 HANELOURE SASSE
 TEC. CONTABILIDADE CRC-SC 15.590/0-9

ESTADO DE SANTA CATARINA
AMARA MUNICIPAL DE AGROLANDIA
Demonstrativo da Evolução e Execução Orçamentária (Comparativo da Despesa Empenhada com a Realizada)
Administração Direta

Classificação	Orçamento						Despesa Empenhada			Saldo Da Dotação	Despesa Realizada		Disponível A Realizar
	Dotação Inicial	Suplementação		Dotação Atualizada	No Exercício		No Exercício	Até Mês	Até Mês		Até Mês		
		No Mês	Até Mês		Anulação	No Mês						Anulação	
Indicador: 1 - CÂMARA MUNICIPAL DE AGROLANDIA													
Indicador: 01 - CÂMARA MUNICIPAL DE AGROLANDIA													
Indicador: 01 - CÂMARA MUNICIPAL DE AGROLANDIA													
01.001.0001													
006.4.4.90.00.00.00.00.0112	80.000,00	0,00	0,00	0,00	80.000,00	0,00	0,00	0,00	1.224,08	0,00	0,00	1.224,08	
006.4.4.90.51.98.00.00.0112	20.000,00	0,00	0,00	0,00	20.000,00	0,00	0,00	0,00	0,00	0,00	0,00		
012.4.4.50.00.00.00.00.0112	600.000,00	0,00	0,00	0,00	600.000,00	58.899,50	0,00	0,00	374.427,74	58.899,50	374.427,74	0,00	
001.3.1.90.00.00.00.00.0112						46.746,52	0,00	0,00	283.109,84	46.746,52	283.109,84	0,00	
001.3.1.90.11.01.00.00.0112						484,18	0,00	0,00	2.664,98	484,18	2.664,98	0,00	
001.3.1.90.11.05.00.00.0112						2.411,81	0,00	0,00	12.879,39	2.411,81	12.879,39	0,00	
001.3.1.90.11.37.00.00.0112						0,00	0,00	0,00	3.597,40	0,00	3.597,40	0,00	
001.3.1.90.11.44.00.00.0112						0,00	0,00	0,00	2.400,02	0,00	2.400,02	0,00	
001.3.1.90.11.45.00.00.0112						10.217,01	0,00	0,00	81.522,29	10.217,01	81.522,29	0,00	
001.3.1.90.11.99.00.00.0112						0,00	0,00	0,00	8.157,85	0,00	8.157,85	0,00	
001.3.3.90.00.00.00.00.0112	215.000,00	0,00	0,00	0,00	215.000,00	3.620,88	0,00	0,00	89.663,07	3.620,88	86.042,19	14.857,74	
001.3.3.90.14.14.00.00.0112						1.066,72	0,00	0,00	15.068,00	1.066,72	15.068,00	0,00	
0001.3.3.90.30.04.00.00.0112						90,00	0,00	0,00	50,00	90,00	50,00	0,00	
0001.3.3.90.30.07.00.00.0112						217,99	0,00	0,00	601,46	217,99	601,46	0,00	
0001.3.3.90.30.15.00.00.0112						0,00	0,00	0,00	23,26	0,00	23,26	0,00	
0001.3.3.90.30.17.00.00.0112						0,00	0,00	0,00	2.785,00	1.605,00	2.785,00	0,00	
0001.3.3.90.30.21.00.00.0112						231,35	0,00	0,00	331,10	231,35	331,10	0,00	
0001.3.3.90.30.22.00.00.0112						187,35	0,00	0,00	682,50	187,35	682,50	0,00	
0001.3.3.90.30.34.00.00.0112						0,00	0,00	0,00	86,38	0,00	86,38	0,00	
0001.3.3.90.30.38.00.00.0112						0,00	0,00	0,00	590,25	0,00	590,25	0,00	
0001.3.3.90.33.01.00.00.0112						0,00	0,00	0,00	1.965,00	0,00	1.965,00	0,00	
0001.3.3.90.33.03.00.00.0112						478,04	0,00	0,00	2.254,26	478,04	2.254,26	0,00	
0001.3.3.90.33.05.00.00.0112						115,00	0,00	0,00	2.064,75	115,00	2.064,75	0,00	
0001.3.3.90.33.06.00.00.0112						0,00	0,00	0,00	16.189,98	0,00	16.189,98	0,00	
0001.3.3.90.38.17.00.00.0112						0,00	0,00	0,00	400,00	0,00	400,00	0,00	
0001.3.3.90.38.18.00.00.0112						0,00	0,00	0,00	300,00	0,00	300,00	0,00	
0001.3.3.90.38.43.00.00.0112						398,91	0,00	0,00	3.317,98	398,91	3.317,98	0,00	
0001.3.3.90.38.44.00.00.0112						52,63	0,00	0,00	317,82	52,63	317,82	0,00	
0001.3.3.90.38.47.50.00.0112						0,00	0,00	0,00	500,00	0,00	500,00	0,00	
0001.3.3.90.38.58.00.00.0112						283,40	0,00	0,00	4.422,07	283,40	4.422,07	0,00	
0001.3.3.90.38.81.00.00.0112						46,25	0,00	0,00	298,30	46,25	298,30	0,00	
0001.3.3.90.38.84.00.00.0112						0,00	0,00	0,00	6.380,00	0,00	6.380,00	0,00	
0001.3.3.90.38.86.00.00.0112						0,00	0,00	0,00	0.582,25	0,00	0.582,25	0,00	
0001.3.3.90.40.01.00.00.0112						480,00	0,00	0,00	2.765,00	480,00	2.765,00	0,00	
0001.4.0.00.00.00.00.0112	30.000,00	0,00	0,00	0,00	30.000,00	2.250,00	0,00	0,00	3.329,00	2.250,00	3.329,00	0,00	
0001.4.0.00.35.00.00.00.0112	15.000,00	0,00	0,00	0,00	15.000,00	2.250,00	0,00	0,00	3.329,00	2.250,00	3.329,00	0,00	
073.3.3.50.00.00.00.00.0112						0,00	0,00	0,00	14.000,00	0,00	14.000,00	2.000,00	
073.3.3.50.47.03.00.00.00.0112						0,00	0,00	0,00	14.000,00	0,00	14.000,00	2.000,00	

ESTADO DE SANTA CATARINA
AMARA MUNICIPAL DE AGROLÂNDIA

Resumo Demonstrativo da Evolução e Execução Orçamentária (Comparativo da Despesa Empenhada com a Realizada)
Administração Direta

Classificação	Dotação Inicial	Orçamento						Despesa Empenhada			Despesa Realizada		Despesa A Realizar				
		Suplementação		Anulação		Dotação Acreditada	No Mês	Anulação	No Exercício	Saldo Da Dotação	No Mês	Até Mês					
		No Mês	Até Mês	No Mês	Até Mês												
Unidade: 1 - CAMARA MUNICIPAL DE AGROLÂNDIA																	
Unidade: 01 - CAMARA MUNICIPAL DE AGROLÂNDIA																	
01.031.0001																	
0273.3.3.50.41.02.00.00.00.012																	
Total da Unidade:	1.050.000,00	0,00	0,00	0,00	0,00	1.050.000,00	84.740,48	0,00	0,00	14.000,00	587.354,11	12.000,00	2.000,00	444.789,07	17.677,82	2.000,00	
Total da Entidade:	1.050.000,00	0,00	0,00	0,00	0,00	1.050.000,00	84.740,48	0,00	0,00	14.000,00	587.354,11	12.000,00	2.000,00	444.789,07	17.677,82	2.000,00	
Total Geral:	1.050.000,00	0,00	0,00	0,00	0,00	1.050.000,00	84.740,48	0,00	0,00	14.000,00	587.354,11	12.000,00	2.000,00	444.789,07	17.677,82	2.000,00	

AGROLÂNDIA, 01/07/2016

[Assinatura]

HANELOURE BASSE

TEC. CONTABILIDADE CRC-SC 15.8060-0

ADÃO SEBASTIÃO DE JESUS

PRESIDENTE

STADO DE SANTA CATARINA
MAMARA MUNICIPAL DE AGROLANDIA

Quadro Demonstrativo do Comportamento Orcamentário e Financeiro

Mes	COMPORTAMENTO ORCAMENTARIO				COMPORTAMENTO FINANCEIRO ATÉ O MÊS			
	Receita	Despesa	Déficit / Superávit		Ativo Financeiro	Passivo Financeiro	Déficit/ Superávit	
			Valor	Acumulado				
Janeiro	87.500,00	100.242,56	12.742,56	D	86.887,56	86.630,12	12.742,56 D	
Fevereiro	87.500,00	73.605,68	13.894,32	S	109.649,58	106.497,62	1.151,76 S	
Marco	87.500,00	65.944,22	21.555,78	S	126.244,83	103.537,29	22.707,54 S	
Abril	87.500,00	86.696,66	803,34	S	121.910,79	96.399,91	23.510,88 S	
Maior	87.500,00	71.416,29	16.083,71	S	133.359,50	93.764,91	39.594,59 S	
Junho	87.500,00	64.740,48	22.759,52	S	150.742,82	86.388,71	62.354,11 S	
Julho								
Agosto								
Setembro								
Outubro								
Novembro								
Dezembro								
TOTAL	525.000,00	462.645,89	62.354,11	S	150.742,82	86.388,71	62.354,11 S	

AGROLANDIA, 01/07/2016

ADÃO SEBASTIÃO DE JESUS

PRESIDENTE

HANELOURE SASSE

TEC. CONTABILIDADE CRC-SC 15.590/0-9

ESTADO DE SANTA CATARINA
CAMARA MUNICIPAL DE AGROLANDIA

Betha Sistemas

Exercício de 2016

Data : 01/07/2016

Comparativo da Despesa Extra-Orçamentária - Mês de Junho

Conta	Especificação	Saldo Exerc. Anterior	Relação Acum. Mês Anterior	Pagamento Acum. Mês Anterior	Saldo Mês Anterior	Retenção no Mês	Pagamento no Mês	Saldo Atual
44002	RENDIMENTOS DE APLICAÇÕES FINANCEIRAS	0,00	3.809,76	0,00	3.809,76 C	1.015,74	0,00	4.825,50 C
47297	SALARIO-FAMILIA	0,00	145,80	145,80	0,00	29,16	29,16	0,00
47331	INSS - FOLHA DE PAGAMENTO	0,00	24.831,82	24.831,82	0,00	4.664,68	4.664,68	0,00
47334	PENSÃO ALIMENTÍCIA	0,00	4.400,00	4.400,00	0,00	880,00	880,00	0,00
47335	Retencao Imp. de Renda Pessoal Civil	0,00	10.335,06	10.335,06	0,00	2.271,77	2.271,77	0,00
47337	IRRF - S/ RENDIMENTO PREST.SERVÍCIOS	0,00	96,42	96,42	0,00	19,36	19,36	0,00
47340	EMPRÉSTIMOS - CAIXA ECONÓMICA FEDERAL	0,00	19.225,76	19.225,76	0,00	4.069,14	4.069,14	0,00
47341	CONTRIBUICAO SINDICAL	0,00	329,40	329,40	0,00	0,00	0,00	0,00
48553	SALÁRIOS, REMUNERAÇÕES E BENEFÍCIOS DE EXEI	0,00	13.740,45	13.740,45	0,00	0,00	0,00	0,00
TOTAL:		0,00	76.914,47	73.104,71	3.809,76 C	12.949,85	11.934,11	4.825,50 C

AGROLANDIA, 01/07/2016

ADÃO SEBASTIÃO DE JESUS

PRESIDENTE

HANELOURE SASSE

TEC. CONTABILIDADE CRC-SC 15.590/0-9

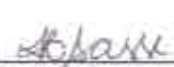
Débito		Crédito	
Saldo Exercício Anterior:	65.685,39	Despesa Orçamentária:	
		No Mês	71.132,42
		Até o Mês	444.768,07
Receita Extra-Orçamentaria		Despesa Extra Orçamentária:	
No Mês:	100.449,85	No Mês	11.934,11
Até o Mês:	601.123,87	Até o Mês	71.298,37
Total do Mês	100.449,85	Total do Mês	83.066,53
Total:	866.809,26		

Créditos Adicionais - No Exercício			Movimento de Banco (Disponível)		
Título	Aprovado	Dispendido	Título	Débito	Crédito
Suplementares:	1.050.000,00	0,00	Saldo do Mês Anterior :	133.359,50	
Especiais:	-	0,00	Retirado no Mês :		83.066,53
Extraordinários:	-	0,00	Depósitos do Mês :	100.449,85	
Diferença (a - d) :		1.050.000,00	Saldo :		150.742,82
			Total:	233.809,35	233.809,35

AGROLANDIA, 01/07/2016



 ADÃO SEBASTIÃO DE JESUS
 PRESIDENTE



 HANELOURE SASSE
 TEC. CONTABILIDADE CRC-SC 15.590/0-9

ESTADO DE SANTA CATARINA
CAMARA MUNICIPAL DE AGROLANDIA
 Relação dos Pagamentos Efetuados no Mês

Betha Sistemas
 Exercício de 2016
 Junho


Dia	Processo	Empenho		Fonte dos Recursos	Data de Pagamento	Credor	Valor
		Número	Data				
23		288	22/06	Ordinário	23/06/2016	FOLHA E PAGAMENTO E OUTROS	49,00
23		287	22/06	Ordinário	23/06/2016	FOLHA E PAGAMENTO E OUTROS	1.989,02
23		286	22/06	Ordinário	23/06/2016	FOLHA E PAGAMENTO E OUTROS	3.185,41
23		285	22/06	Ordinário	23/06/2016	FOLHA E PAGAMENTO E OUTROS	3.242,29
23		284	22/06	Ordinário	23/06/2016	FOLHA E PAGAMENTO E OUTROS	3.185,41
23		283	22/06	Ordinário	23/06/2016	FOLHA E PAGAMENTO E OUTROS	2.477,02
23		282	22/06	Ordinário	23/06/2016	FOLHA E PAGAMENTO E OUTROS	1.783,54
23		281	22/06	Ordinário	23/06/2016	FOLHA E PAGAMENTO E OUTROS	2.173,44
23		279	22/06	Ordinário	23/06/2016	FOLHA E PAGAMENTO E OUTROS	3.185,41
23		280	22/06	Ordinário	23/06/2016	FOLHA E PAGAMENTO E OUTROS	3.563,69
23		277	22/06	Ordinário	23/06/2016	FOLHA E PAGAMENTO E OUTROS	147,00
23		276	22/06	Ordinário	23/06/2016	FOLHA E PAGAMENTO E OUTROS	100,56
23		275	22/06	Ordinário	23/06/2016	FOLHA E PAGAMENTO E OUTROS	633,92
23		274	22/06	Ordinário	23/06/2016	FOLHA E PAGAMENTO E OUTROS	147,00
23		273	22/06	Ordinário	23/06/2016	FOLHA E PAGAMENTO E OUTROS	1.748,85
23		272	22/06	Ordinário	23/06/2016	FOLHA E PAGAMENTO E OUTROS	3.580,80
23		271	22/06	Ordinário	23/06/2016	FOLHA E PAGAMENTO E OUTROS	147,00
23		270	22/06	Ordinário	23/06/2016	FOLHA E PAGAMENTO E OUTROS	562,60
23		269	22/06	Ordinário	23/06/2016	FOLHA E PAGAMENTO E OUTROS	494,16
23		268	22/06	Ordinário	23/06/2016	FOLHA E PAGAMENTO E OUTROS	1.145,24
23		278	22/06	Ordinário	23/06/2016	FOLHA E PAGAMENTO E OUTROS	3.735,94
23		289	22/06	Ordinário	23/06/2016	FOLHA E PAGAMENTO E OUTROS	7.229,83
23		290	22/06	Ordinário	23/06/2016	I N S S	2.958,02
27		7	14/01	Ordinário	23/06/2016	I N S S	2.000,00
27		293	23/06	Ordinário	27/06/2016	UCAVI	119,19
27		291	23/06	Ordinário	27/06/2016	HANELOURE SASSE	119,19
27		292	23/06	Ordinário	27/06/2016	MONICA MARIA DOS SANTOS PEREIRA LOPES	55,20
29		4	14/01	Ordinário	29/06/2016	MONICA MARIA DOS SANTOS PEREIRA LOPES	341,82
29		294	27/06	Ordinário	29/06/2016	COMPLETA SOLUÇÕES WEB LTDA - ME	49,25
29		295	27/06	Ordinário	29/06/2016	BANCO DO BRASIL S/A	52,97

ESTADO DE SANTA CATARINA
 CAMARA MUNICIPAL DE AGROLANDIA
 Relação dos Pagamentos Efetuados no Mês

Betha Sistemas
 Exercício de 2016
 Junho

Dia	Processo	Empenho			Fonte dos Recursos	Data de Pagamento	Credor	Valor	
		Número	Data	Elemento					Funcional
29		296	27/06	3.3.90.39.43.00.00.00	01.031.0001	Ordinário	29/06/2016	CELESC DISTRIBUIÇÃO S.A.	356,91

AGROLANDIA, 01/07/2016


 JOÃO SEBASTIÃO DE JESUS
 PRESIDENTE


 HANELOURE SASSE
 TEC. CONTABILIDADE CRC-SC 15.590/0-9

Total : 71.132,42