

ESTADO DE SANTA CATARINA
CAMARA MUNICIPAL DE AGROLANDIA

Balancete do Razão

Contas	Saldo exercício anterior	Movimento do exercício corrente			Razão
		Até mês anterior	Do mês	Acumulado	Saldos restantes
	Devedor Credor	Devedor Credor	Devedor Credor	Devedor Credor	Devedor Credor
ATIVO:	721.465,77	0,00	93.937,89	93.937,89	737.410,37
	0,00	0,00	77.993,29	77.993,29	0,00
B.BRASIL S/A C/ MOVIMENTO	0,00	0,00	93.937,89	93.937,89	17.861,49
	0,00	0,00	76.076,40	76.076,40	0,00
APARELHOS DE MEDIÇÃO E ORIENTAÇÃO	3.035,00	0,00	0,00	0,00	3.035,00
	0,00	0,00	0,00	0,00	0,00
APARELHOS E EQUIPAMENTOS DE COMUNI	856,00	0,00	0,00	0,00	856,00
	0,00	0,00	0,00	0,00	0,00
EQUIPAMENTO DE PROTEÇÃO, SEGURANÇ	3.381,00	0,00	0,00	0,00	3.381,00
	0,00	0,00	0,00	0,00	0,00
MÁQUINAS E EQUIPAMENTOS ENERGÉTIC	3.095,00	0,00	0,00	0,00	3.095,00
	0,00	0,00	0,00	0,00	0,00
OUTRAS MÁQUINAS, APARELHOS, EQUIPA	3.360,00	0,00	0,00	0,00	3.360,00
	0,00	0,00	0,00	0,00	0,00
EQUIPAMENTOS DE PROCESSAMENTO DE	21.328,00	0,00	0,00	0,00	21.328,00
	0,00	0,00	0,00	0,00	0,00
APARELHOS E UTENSÍLIOS DOMÉSTICOS	81.693,00	0,00	0,00	0,00	81.693,00
	0,00	0,00	0,00	0,00	0,00
MÁQUINAS E UTENSÍLIOS DE ESCRITÓRIO	6.295,00	0,00	0,00	0,00	6.295,00
	0,00	0,00	0,00	0,00	0,00
MOBILIÁRIO EM GERAL	86.357,00	0,00	0,00	0,00	86.357,00
	0,00	0,00	0,00	0,00	0,00
BANDEIRAS, FLÂMULAS E INSÍGNIAS	200,00	0,00	0,00	0,00	200,00
	0,00	0,00	0,00	0,00	0,00
EQUIPAMENTOS PARA ÁUDIO, VÍDEO E FOT	15.570,00	0,00	0,00	0,00	15.570,00
	0,00	0,00	0,00	0,00	0,00
OBRAS DE ARTE E PEÇAS PARA EXPOSIÇÃ	3.000,00	0,00	0,00	0,00	3.000,00
	0,00	0,00	0,00	0,00	0,00
OUTROS BENS MÓVEIS	10.403,00	0,00	0,00	0,00	10.403,00
	0,00	0,00	0,00	0,00	0,00
INSTALAÇÕES	526.246,97	0,00	0,00	0,00	526.246,97
	0,00	0,00	0,00	0,00	0,00
(-) DEPRECIÇÃO ACUMULADA DE BENS DE	0,00	0,00	0,00	0,00	0,00
	6.723,48	0,00	319,94	319,94	7.043,42
(-) DEPRECIÇÃO ACUMULADA DE MÓVEIS	0,00	0,00	0,00	0,00	0,00
	29.745,29	0,00	1.307,50	1.307,50	31.052,79
(-) DEPRECIÇÃO ACUMULADA DE MATERIA	0,00	0,00	0,00	0,00	0,00
	2.777,95	0,00	116,78	116,78	2.894,73
(-) DEPRECIÇÃO ACUMULADA DE DEMAIS	0,00	0,00	0,00	0,00	0,00
	4.107,48	0,00	172,87	172,87	4.280,15
PASSIVO E PATRIMÔNIO LIQUIDO	0,00	0,00	1.960.861,84	1.960.861,84	0,00
	721.465,77	0,00	1.954.873,02	1.954.873,02	715.276,95
FOLHA E PAGAMENTO E OUTROS	0,00	0,00	56.070,62	56.070,62	0,00
	0,00	0,00	56.070,62	56.070,62	0,00
DÉCIMO TERCEIRO SALÁRIO	0,00	0,00	0,00	0,00	0,00
	0,00	0,00	886,40	886,40	886,40
FÉRIAS	0,00	0,00	27.912,64	27.912,64	0,00
	15.942,60	0,00	20.649,53	20.649,53	8.679,49
SALÁRIOS, REMUNERAÇÕES E BENEFÍCI	0,00	0,00	15.942,60	15.942,60	0,00
	0,00	0,00	15.942,60	15.942,60	0,00

ESTADO DE SANTA CATARINA
CAMARA MUNICIPAL DE AGROLANDIA

Balancete do Razão

Contas	Saldo exercício anterior	Movimento do exercício corrente			Razão
		Até mês anterior	Do mês	Acumulado	Saldos restantes
	Devedor Credor	Devedor Credor	Devedor Credor	Devedor Credor	Devedor Credor
INSS	0,00	0,00	10.695,23	10.695,23	0,00
	0,00	0,00	10.695,23	10.695,23	0,00
BETHA SISTEMAS LTDA	0,00	0,00	2.198,88	2.198,88	0,00
	0,00	0,00	2.198,88	2.198,88	0,00
CELESC DISTRIBUIÇÃO S A	0,00	0,00	456,07	456,07	0,00
	0,00	0,00	456,07	456,07	0,00
INFO DIGITALE SOLUÇÕES.TECN. P/IGE	0,00	0,00	666,50	666,50	0,00
	0,00	0,00	666,50	666,50	0,00
UCAVI	0,00	0,00	2.000,00	2.000,00	0,00
	0,00	0,00	2.000,00	2.000,00	0,00
FOLHA E PAGAMENTO E OUTROS	0,00	0,00	378,00	378,00	0,00
	0,00	0,00	378,00	378,00	0,00
BANCO DO BRASIL S/A	0,00	0,00	46,20	46,20	0,00
	0,00	0,00	46,20	46,20	0,00
CASAN	0,00	0,00	58,70	58,70	0,00
	0,00	0,00	58,70	58,70	0,00
MONICA MARIA DOS SANTOS PEREIRA I	0,00	0,00	175,19	175,19	0,00
	0,00	0,00	175,19	175,19	0,00
COMPLETA SOLUÇÕES WEB LTDA - ME	0,00	0,00	353,74	353,74	0,00
	0,00	0,00	353,74	353,74	0,00
BR LIVE TELECOMUNICAÇÕES LTDA - M	0,00	0,00	131,56	131,56	0,00
	0,00	0,00	131,56	131,56	0,00
BRASIL TELECOM S/A	0,00	0,00	185,71	185,71	0,00
	0,00	0,00	185,71	185,71	0,00
BRUNA RADUNZ HEDEL	0,00	0,00	2.400,00	2.400,00	0,00
	0,00	0,00	2.400,00	2.400,00	0,00
CLAUDINEI DA SILVA TELEFONIA	0,00	0,00	260,00	260,00	0,00
	0,00	0,00	260,00	260,00	0,00
INSS - FOLHA DE PAGAMENTO	0,00	0,00	4.867,36	4.867,36	0,00
	0,00	0,00	4.867,36	4.867,36	0,00
Retencao Imp. de Renda Pessoa Civil	0,00	0,00	1.746,69	1.746,69	0,00
	0,00	0,00	1.746,69	1.746,69	0,00
IRRF - S/ RENDIMENTO PREST.SERVIÇO	0,00	0,00	24,03	24,03	0,00
	0,00	0,00	24,03	24,03	0,00
EMPRÉSTIMOS - CAIXA ECONÔMICA FEI	0,00	0,00	1.035,94	1.035,94	0,00
	0,00	0,00	1.035,94	1.035,94	0,00
RENDIMENTOS DE APLICAÇÕES FINANCEIR	0,00	0,00	0,00	0,00	0,00
	0,00	0,00	187,89	187,89	187,89
PATRIMÔNIO SOCIAL - CONSOLIDAÇÃO	0,00	0,00	0,00	0,00	0,00
	598.471,50	0,00	0,00	0,00	598.471,50
SUPERÁVITS OU DÉFICITS DO EXERCÍCIO	796.811,87	0,00	0,00	0,00	0,00
	0,00	0,00	796.811,87	796.811,87	0,00
SUPERÁVITS OU DÉFICITS DE EXERCÍCIOS /	687.243,24	0,00	796.811,87	796.811,87	1.484.055,11
	0,00	0,00	0,00	0,00	0,00
SUPERÁVITS OU DÉFICITS DO EXERCÍCIO	0,00	0,00	910.543,21	910.543,21	0,00
	910.543,21	0,00	0,00	0,00	0,00
SUPERÁVITS OU DÉFICITS DE EXERCÍCIOS /	0,00	0,00	0,00	0,00	0,00
	917.657,84	0,00	910.543,21	910.543,21	1.328.201,05
SUPERÁVITS OU DÉFICITS DO EXERCÍCIO	125.901,10	0,00	0,00	0,00	0,00
	0,00	0,00	125.901,10	125.901,10	0,00

ESTADO DE SANTA CATARINA
CAMARA MUNICIPAL DE AGROLANDIA

Balancete do Razão


Contas	Saldo exercício anterior	Movimento do exercício corrente			Razão
		Até mês anterior	Do mês	Acumulado	Saldos restantes
	Devedor Credor	Devedor Credor	Devedor Credor	Devedor Credor	Devedor Credor
SUPERÁVITS OU DÉFICITS DE EXERCÍCIOS /	111.193,17	0,00	125.901,10	125.901,10	237.094,27
	0,00	0,00	0,00	0,00	0,00
VARIAÇÃO PATRIMONIAL DIMINUTIVA	0,00	0,00	71.616,58	71.616,58	71.616,58
	0,00	0,00	0,00	0,00	0,00
VENCIMENTOS E SALÁRIOS	0,00	0,00	44.100,58	44.100,58	44.100,58
	0,00	0,00	0,00	0,00	0,00
OUTROS VENCIMENTOS E VANTAGENS FIX.	0,00	0,00	378,00	378,00	378,00
	0,00	0,00	0,00	0,00	0,00
13. SALÁRIO	0,00	0,00	886,40	886,40	886,40
	0,00	0,00	0,00	0,00	0,00
FERIAS - ABONO CONSTITUCIONAL	0,00	0,00	4.706,93	4.706,93	4.706,93
	0,00	0,00	0,00	0,00	0,00
CONTRIBUIÇÕES PREVIDENCIÁRIAS - INSS	0,00	0,00	10.695,23	10.695,23	10.695,23
	0,00	0,00	0,00	0,00	0,00
SEMENTES, MUDAS DE PLANTAS E INSUMOS	0,00	0,00	1.750,00	1.750,00	1.750,00
	0,00	0,00	0,00	0,00	0,00
DIÁRIAS - PESSOAL CIVIL - NO PAIS	0,00	0,00	119,19	119,19	119,19
	0,00	0,00	0,00	0,00	0,00
PUBLICIDADE	0,00	0,00	353,74	353,74	353,74
	0,00	0,00	0,00	0,00	0,00
MANUTENÇÃO E CONSERVAÇÃO	0,00	0,00	260,00	260,00	260,00
	0,00	0,00	0,00	0,00	0,00
SERVIÇOS DE ÁGUA E ESGOTO, ENERGIA ELÉTRICA	0,00	0,00	514,77	514,77	514,77
	0,00	0,00	0,00	0,00	0,00
LOCAÇÕES	0,00	0,00	2.268,50	2.268,50	2.268,50
	0,00	0,00	0,00	0,00	0,00
SERVIÇOS RELACIONADOS A TECNOLOGIA DA INFORMAÇÃO	0,00	0,00	596,88	596,88	596,88
	0,00	0,00	0,00	0,00	0,00
SERVIÇOS BANCÁRIOS	0,00	0,00	46,20	46,20	46,20
	0,00	0,00	0,00	0,00	0,00
PASSAGENS E DESPESAS COM LOCOMOÇÃO	0,00	0,00	56,00	56,00	56,00
	0,00	0,00	0,00	0,00	0,00
OUTROS SERVIÇOS TERCEIROS - PJ	0,00	0,00	967,27	967,27	967,27
	0,00	0,00	0,00	0,00	0,00
DEPRECIÇÃO DE BENS MÓVEIS	0,00	0,00	1.916,89	1.916,89	1.916,89
	0,00	0,00	0,00	0,00	0,00
CONTRIBUIÇÕES	0,00	0,00	2.000,00	2.000,00	2.000,00
	0,00	0,00	0,00	0,00	0,00
VARIAÇÃO PATRIMONIAL AUMENTATIVA	0,00	0,00	93.750,00	93.750,00	93.750,00
	0,00	0,00	0,00	0,00	0,00
TRANSFERÊNCIAS RECEBIDAS PARA A EXECUÇÃO DO PLANEJAMENTO	0,00	0,00	93.750,00	93.750,00	93.750,00
	0,00	0,00	0,00	0,00	0,00
CONTROLES DA APROVAÇÃO DO PLANEJAMENTO	0,00	0,00	1.125.000,00	1.125.000,00	1.125.000,00
	0,00	0,00	0,00	0,00	0,00
CRÉDITO INICIAL	0,00	0,00	1.125.000,00	1.125.000,00	1.125.000,00
	0,00	0,00	0,00	0,00	0,00
CONTROLES DA EXECUÇÃO DO PLANEJAMENTO	0,00	0,00	287.019,88	287.019,88	0,00
	0,00	0,00	1.412.019,88	1.412.019,88	1.125.000,00
CRÉDITO DISPONÍVEL	0,00	0,00	122.897,04	122.897,04	0,00
	0,00	0,00	1.125.000,00	1.125.000,00	1.002.102,96

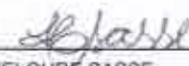
ESTADO DE SANTA CATARINA
CAMARA MUNICIPAL DE AGROLANDIA

Balancete do Razão

Contas	Saldo exercício anterior	Movimento do exercício corrente			Razão
		Até mês anterior	Do mês	Acumulado	Saldos restantes
	Devedor Credor	Devedor Credor	Devedor Credor	Devedor Credor	Devedor Credor
CRÉDITO EMPENHADO A LIQUIDAR	0,00	0,00	76.076,40	76.076,40	0,00
	0,00	0,00	122.897,04	122.897,04	46.820,64
CRÉDITO EMPENHADO EM LIQUIDAÇÃO	0,00	0,00	11.970,04	11.970,04	0,00
	0,00	0,00	11.970,04	11.970,04	0,00
CRÉDITO EMPENHADO LIQUIDADO A PAGAR	0,00	0,00	76.076,40	76.076,40	0,00
	0,00	0,00	76.076,40	76.076,40	0,00
CRÉDITO EMPENHADO LIQUIDADO PAGO	0,00	0,00	0,00	0,00	0,00
	0,00	0,00	76.076,40	76.076,40	76.076,40
CONTROLES DEVEDORES	0,00	0,00	95.937,89	95.937,89	93.937,89
	0,00	0,00	2.000,00	2.000,00	0,00
CONTROLE DA DISPONIBILIDADE DE RECURSC	0,00	0,00	93.937,89	93.937,89	93.937,89
	0,00	0,00	0,00	0,00	0,00
UTRAS RESPONSABILIDADES DE TERCEIRC	0,00	0,00	2.000,00	2.000,00	0,00
	0,00	0,00	2.000,00	2.000,00	0,00
CONTROLES CREDORES	0,00	0,00	284.911,75	284.911,75	0,00
	0,00	0,00	378.849,64	378.849,64	93.937,89
DISPONIBILIDADE POR DESTINAÇÃO DE REC	0,00	0,00	123.084,93	123.084,93	29.147,04
	0,00	0,00	93.937,89	93.937,89	0,00
DISPONIBILIDADE POR DESTINAÇÃO DE RECI	0,00	0,00	76.076,40	76.076,40	0,00
	0,00	0,00	122.897,04	122.897,04	46.820,64
COMPROMETIDA POR LIQUIDAÇÃO	0,00	0,00	76.076,40	76.076,40	0,00
	0,00	0,00	76.076,40	76.076,40	0,00
COMPROMETIDA POR CONSIGNAÇÕES/RETI	0,00	0,00	7.674,02	7.674,02	0,00
	0,00	0,00	7.861,91	7.861,91	187,89
DISPONIBILIDADE POR DESTINAÇÃO DE RECI	0,00	0,00	0,00	0,00	0,00
	0,00	0,00	76.076,40	76.076,40	76.076,40
UCAVI	0,00	0,00	2.000,00	2.000,00	0,00
	0,00	0,00	2.000,00	2.000,00	0,00
Totais	721.465,77	0,00	3.919.285,83	3.919.285,83	2.027.984,84
	721.465,77	0,00	3.919.285,83	3.919.285,83	2.027.984,84

AGROLANDIA, 02/02/2017


 REJANE ANA SHAADE SASSE
 PRESIDENTE


 HANELOUBE SASSE
 TEC. CONTABILIDADE CRC-SC 15.590/0-9

ESTADO DE SANTA CATARINA
CAMARA MUNICIPAL DE AGROLANDIA


Exercício de 2017

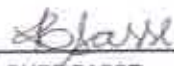
Janeiro

Demonstrativo das Contas Banco - Anexo TC 02

Número	Banco	Agência	Descrição	Saldo anterior	Débito	Crédito	Saldo
Entidade: 1 - CAMARA MUNICIPAL DE AGROLANDIA							
BANCOS CONTA MOVIMENTO				0,00			17.861,45
1	1	3633-1	10.326-8 - B. BRASIL S/A C/ MOVIMENTO	0,00	93.937,89	76.076,40	17.861,45
Total da Entidade:				0,00	93.937,89	76.076,40	17.861,45
Totais:				0,00	93.937,89	76.076,40	17.861,45

AGROLANDIA, 02/02/2017



REJANE ANA SHAADE SASSE
PRESIDENTE



HANELOURE SASSE
TEC. CONTABILIDADE CRC-SC 15.590/0-9

Balancete Financeiro - Por Categoria Econômica - Despesa Empenhada

RECEITA		DESPESA	
TÍTULOS	R\$	TÍTULOS	R\$
		ORÇAMENTÁRIAS	122.897,04
		DESPESAS EXCETO INTRA-ORÇAMENTÁRIAS	122.897,04
		PESSOAL E ENCARGOS SOCIAIS	66.765,85
		OUTRAS DESPESAS CORRENTES	56.131,19
TRANSFERÊNCIAS FINANCEIRAS RECEBIDAS	93.750,00		
TRANSFERÊNCIAS FINANCEIRAS RECEBIDAS	93.750,00		
EXTRA-ORÇAMENTÁRIAS	218.805,39	EXTRA-ORÇAMENTÁRIAS	171.796,86
DEMAIS OBRIGAÇÕES A CURTO PRAZO	7.861,91	DEMAIS OBRIGAÇÕES A CURTO PRAZO	7.574,02
CRÉDITO EMPENHADO A LIQUIDAR	122.897,04	CRÉDITO EMPENHADO A LIQUIDAR	76.076,40
CRÉDITO EMPENHADO EM LIQUIDAÇÃO	11.970,04	CRÉDITO EMPENHADO EM LIQUIDAÇÃO	11.970,04
CRÉDITO EMPENHADO LIQUIDADO A PAGAR	76.076,40	CRÉDITO EMPENHADO LIQUIDADO A PAGAR	76.076,40
		SALDOS ATUAIS	17.861,49
		BANCO C/ MOVIMENTO	17.861,49
TOTAL	312.555,39	TOTAL	312.555,39

AGROLANDIA, 02/02/2017


REJANE ANA SHAADE SASSE
PRESIDENTE


HANELOURE SASSE
TEC. CONTABILIDADE CRC-SC 15.590/D-9

ESTADO DE SANTA CATARINA
CAMARA MUNICIPAL DE AGROLANDIA
Comparativo da Despesa Autorizada Com a Empenhada - Anexo TC 08

Códigos	Especificações	Fonte de Recursos	Créditos			Despesa Empenhada		Saldo
			Orgãos	Suplementados	Anulados	Total	No Período	
Entidade : CAMARA MUNICIPAL DE AGROLANDIA								
01	CÂMARA MUNICIPAL DE AGROLÂNDIA							
01.01.0	CÂMARA MUNICIPAL DE AGROLÂNDIA							
01.01.01	Legislativa							
01.01.01.031	Ação Legislativa							
01.01.01.031.0001	PROCESSO LEGISLATIVO							
01.031.0001.2.001	CÂMARA MUNICIPAL DE AGROLÂNDIA							
3.1.90.00.00.00.00.00	Aplicações Diretas	0112	1.125.000,00	0,00	0,00	1.125.000,00	122.897,04	1.002.102,96
3.1.90.11.00.00.00.00	Vencimentos e Vantagens Fixas - Pessoal Civil	0112	1.125.000,00	0,00	0,00	1.125.000,00	122.897,04	1.002.102,96
3.1.90.11.01.00.00.00	Vencimentos e salários							
3.1.90.11.05.00.00.00	Incorporações							
3.1.90.11.37.00.00.00	gratificação por tempo de serviço							
3.1.90.11.44.00.00.00	ferias - abono pecuniário							
3.1.90.11.45.00.00.00	ferias - abono constitucional							
3.1.90.13.00.00.00.00	Obrigações Patronais							
3.1.90.13.02.00.00.00	Contribuições Previdenciárias - INSS							
3.3.90.00.00.00.00.00	Aplicações Diretas	0112	260.000,00	0,00	0,00	260.000,00	36.131,19	223.868,81
3.3.90.14.00.00.00.00	Diárias - Civil	0112					119,19	119,19
3.3.90.14.14.00.00.00	Diárias no País - Civil	0112					119,18	119,18
3.3.90.30.00.00.00.00	Material de Consumo	0112					1.750,00	1.750,00
3.3.90.30.31.00.00.00	Sementes, Mudas de Plantas e Insumos	0112					1.750,00	1.750,00
3.3.90.33.00.00.00.00	Passagens e Despesas com Locomoção	0112					56,00	56,00
3.3.90.33.99.00.00.00	Outras Despesas com Locomoção	0112					56,00	56,00
3.3.90.39.00.00.00.00	Outros Serviços de Terceiros - Pessoa Jurídica	0112					33.828,00	33.828,00
3.3.90.39.05.00.00.00	Maintenance de Software	0112					596,88	596,88
3.3.90.39.11.00.00.00	Locação de Softwares	0112					27.222,00	27.222,00
3.3.90.39.17.00.00.00	Maintenance e Conservação de Máquinas e Equip	0112					260,00	260,00
3.3.90.39.43.00.00.00	Serviços de Energia Elétrica	0112					456,07	456,07
3.3.90.39.44.00.00.00	Serviços de Água e Esgoto	0112					58,70	58,70
3.3.90.39.47.00.00.00	Serviços de Comunicação em Geral	0112					300,00	300,00
3.3.90.39.58.00.00.00	Serviços de Telecomunicações	0112					317,27	317,27
3.3.90.39.59.00.00.00	Serviços de Audio, Video e Foto	0112					1.260,00	1.260,00
3.3.90.39.81.00.00.00	Serviços Bancários	0112					46,20	46,20
3.3.90.39.90.00.00.00	Serviços de Publicidade Legal	0112					2.660,68	2.660,68
3.3.90.39.95.00.00.00	Outros Serviços de Terceiros - Pessoa Jurídica	0112					650,00	650,00
3.3.90.45.00.00.00.00	Auxílio-Alimentação	0112					378,00	378,00
3.3.90.46.01.00.00.00	Auxílio-Alimentação em Família	0112					378,00	378,00
4.4.90.00.00.00.00.00	Aplicações Diretas	0112	40.000,00	0,00	0,00	40.000,00	0,00	40.000,00
01.031.0001.2.073	Contribuição UCAVI							
3.3.50.00.00.00.00.00	Transferências a Instituições Privadas sem Fins LU	0112	20.000,00	0,00	0,00	20.000,00	20.000,00	0,00
3.3.50.41.00.00.00.00	Contribuições	0112	20.000,00	0,00	0,00	20.000,00	20.000,00	0,00


ESTADO DE SANTA CATARINA
CAMARA MUNICIPAL DE AGROLANDIA


Quadro Demonstrativo da Despesa com Pessoal

Administração Direta

Órgão	Descrição	Empenhado no Mês	Empenhado no Ano	Pago no Mês	Pago no Ano
Entidade: 1 - CAMARA MUNICIPAL DE AGROLANDIA					
1	CÂMARA MUNIICPAL DE AGROLÂNDIA	66.765,85	66.765,85	66.765,85	66.765,85
Total da Entidade:		66.765,85	66.765,85	66.765,85	66.765,85
Total Geral :		66.765,85	66.765,85	66.765,85	66.765,85

AGROLANDIA, 02/02/2017


 REJANE ANA SHAADE SASSE
 PRESIDENTE


 HANELOURE SASSE
 TEC. CONTABILIDADE CRC-SC 15.590/0-9

ESTADO DE SANTA CATARINA
CÂMARA MUNICIPAL DE AGROLÂNDIA

Demonstrativo da Evolução e Execução Orçamentária (Comparativo da Despesa Empenhada com a Realizada)
Administração Direta

Classificação	Orçamentos				Despesa Empenhada		Saldo Da Dotação	Despesa Realizada		Despesa A Realizar
	Dotação Inicial	Suplementação		Dotação Atualizada	No Mês	Anulação		No Mês	Até Mês	
		No Mês	Até Mês							
Entidade: 1 - CÂMARA MUNICIPAL DE AGROLÂNDIA										
Órgão: 01 - CÂMARA MUNICIPAL DE AGROLÂNDIA										
Unidade Orçamentária: 01 - CÂMARA MUNICIPAL DE AGROLÂNDIA										
01.031.0001	805.000,00	0,00	0,00	805.000,00	0,00	0,00	66.765,85	66.765,85	66.765,85	0,00
2.001.3.1.90.00.00.00.00.0112							48.208,89	48.208,89	48.208,89	0,00
2.001.3.1.90.11.01.00.00.0112							531,91	531,91	531,91	0,00
2.001.3.1.90.11.05.00.00.0112							1.766,87	1.766,87	1.766,87	0,00
2.001.3.1.90.11.37.00.00.0112							3.855,67	3.855,67	3.855,67	0,00
2.001.3.1.90.11.44.00.00.0112							1.707,28	1.707,28	1.707,28	0,00
2.001.3.1.90.11.45.00.00.0112							10.695,23	10.695,23	10.695,23	0,00
2.001.3.1.90.13.02.00.00.0112							36.131,19	36.131,19	36.131,19	0,00
2.001.3.3.90.00.00.00.00.0112							119,19	119,19	119,19	0,00
2.001.3.3.90.14.14.00.00.0112							1.750,00	1.750,00	1.750,00	0,00
2.001.3.3.90.30.31.00.00.0112							56,00	56,00	56,00	0,00
2.001.3.3.90.33.56.00.00.0112							596,88	596,88	596,88	0,00
2.001.3.3.90.36.08.00.00.0112							27.222,00	27.222,00	27.222,00	0,00
2.001.3.3.90.39.33.00.00.0112							260,00	260,00	260,00	0,00
2.001.3.3.90.36.17.00.00.0112							456,07	456,07	456,07	0,00
2.001.3.3.90.38.43.00.00.0112							58,70	58,70	58,70	0,00
2.001.3.3.90.39.44.00.00.0112							300,00	300,00	300,00	0,00
2.001.3.3.90.39.47.00.00.0112							317,27	317,27	317,27	0,00
2.001.3.3.90.36.58.00.00.0112							1.280,00	1.280,00	1.280,00	0,00
2.001.3.3.90.39.59.00.00.0112							46,20	46,20	46,20	0,00
2.001.3.3.90.39.81.00.00.0112							2.660,88	2.660,88	2.660,88	0,00
2.001.3.3.90.39.90.00.00.0112							650,00	650,00	650,00	0,00
2.001.3.3.90.36.99.00.00.0112							378,00	378,00	378,00	0,00
2.001.3.3.90.46.01.00.00.0112							0,00	0,00	0,00	0,00
2.001.4.4.90.00.00.00.00.0112							20.000,00	20.000,00	20.000,00	0,00
2.073.3.3.50.00.00.00.00.0112							20.000,00	20.000,00	20.000,00	0,00
2.073.3.3.50.41.02.00.00.0112										
Total da Unidade:	1.125.000,00	0,00	0,00	1.125.000,00	0,00	0,00	122.897,04	122.897,04	76.076,40	46.820,64
Total da Entidade:	1.125.000,00	0,00	0,00	1.125.000,00	0,00	0,00	122.897,04	122.897,04	76.076,40	46.820,64
Total Geral:	1.125.000,00	0,00	0,00	1.125.000,00	0,00	0,00	122.897,04	122.897,04	76.076,40	46.820,64

AGROLÂNDIA, 02/02/2017

 REJANE ANA SHADE BASSE
 PRESIDENTE
 HANELOURE SASSE
 TEC. CONTABILIDADE CRC-SC 15.5500-9

ESTADO DE SANTA CATARINA
CAMARA MUNICIPAL DE AGROLANDIA

Quadro Demonstrativo do Comportamento Orcamentário e Financeiro

Mes	COMPORTAMENTO ORCAMENTARIO				COMPORTAMENTO FINANCEIRO ATÉ O MÊS		
	Receita	Despesa	Déficit / Superávit		Ativo Financeiro	Passivo Financeiro	Déficit/ Superávit
			Valor	Acumulado			
Janeiro	93.750,00	122.897,04	29.147,04	D	17.861,49	47.008,53	29.147,04 D
Fevereiro							
Março							
Abril							
Maior							
Junho							
Julho							
Agosto							
Setembro							
Outubro							
Novembro							
Dezembro							
TOTAL	93.750,00	122.897,04	29.147,04	D	17.861,49	47.008,53	29.147,04 D

AGROLANDIA, 02/02/2017


 REJANE ANA SHAADE SASSE
 PRESIDENTE


 HANELOURE SASSE
 TEC. CONTABILIDADE CRC-SC 15.590/0-9

ESTADO DE SANTA CATARINA
CAMARA MUNICIPAL DE AGROLANDIA

Betha Sistemas

Exercício de 2017

Comparativo da Despesa Extra-Orçamentária - Mês de Janeiro

Data : 02/02/2017

Conta	Especificação	Saldo Exerc. Anterior	Retenção Acum. Mês Anterior	Pagamento Mês Anterior	Saldo Mês Anterior	Retenção no Mês	Pagamento no Mês	Saldo Atual
44002	RENDIMENTOS DE APLICAÇÕES FINANCEIRAS	0,00	0,00	0,00	0,00	187,89	0,00	187,89 C
47331	INSS - FOLHA DE PAGAMENTO	0,00	0,00	0,00	0,00	4.867,36	4.867,36	0,00
47336	Retencao Imp. de Renda Pessoal Civil	0,00	0,00	0,00	0,00	1.746,69	1.746,69	0,00
47337	IRRF - S/ RENDIMENTO PREST.SERVIÇOS	0,00	0,00	0,00	0,00	24,03	24,03	0,00
47340	EMPRÉSTIMOS - CAIXA ECONÔMICA FEDERAL	0,00	0,00	0,00	0,00	1.035,94	1.035,94	0,00
48593	SALÁRIOS, REMUNERAÇÕES E BENEFÍCIOS DE EXE	0,00	0,00	0,00	0,00	15.942,60	15.942,60	0,00
TOTAL :		0,00	0,00	0,00	0,00	23.804,51	23.816,62	187,89 C

AGROLANDIA, 02/02/2017


 REJANE ANA SHAADE SASSE
 PRESIDENTE


 HANELOURE SASSE
 TEC. CONTABILIDADE CRC-SC 15.590/0-9

ESTADO DE SANTA CATARINA
CAMARA MUNICIPAL DE AGROLANDIA


Quadro Simplificado da Execução Orçamentaria
 Administração Direta

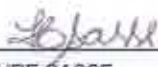
Mês/Ano : Janeiro/2017

Débito		Crédito	
Receita Extra-Orçamentaria		Despesa Orçamentaria:	
No Mês:	101.611,91	No Mês	76.076,40
Até o Mês:	101.611,91	Até o Mês	76.076,40
Total do Mês	101.611,91		
Total:	101.611,91	Despesa Extra Orçamentaria:	
		No Mês	7.674,02
		Até o Mês	7.674,02
		Total do Mês	83.750,42

Créditos Adicionais - No Exercício			Movimento de Banco (Disponível)		
Título	Aprovado	Dispendido	Título	Débito	Crédito
Suplementares:	1.125.000,00	0,00	Saldo do Mês Anterior :	0,00	
Especiais:	-	0,00	Retirado no Mês :		83.750,42
Extraordinários:	-	0,00	Depósitos do Mês :	101.611,91	
Diferença (a - d) :		1.125.000,00	Saldo :		17.861,49
			Total:	101.611,91	101.611,91

AGROLANDIA, 02/02/2017


 REJANE ANA SHAADE SASSE
 PRESIDENTE


 HANELOURE SASSE
 TEC. CONTABILIDADE CRC-SC 15.590/0-9

ESTADO DE SANTA CATARINA
CAMARA MUNICIPAL DE AGROLANDIA

Relação dos Pagamentos Efetuados no Mês.

Dia	Processo	Empenho		Fonte dos Recursos	Data de Pagamento	Credor	Valor
		Número	Data				
18		1	09/01	Ordinário	18/01/2017	BETHA SISTEMAS LTDA	24,03
27		1	09/01	Ordinário	27/01/2017	BETHA SISTEMAS LTDA	1.577,97
27		4	09/01	Ordinário	27/01/2017	BETHA SISTEMAS LTDA	463,44
27		5	09/01	Ordinário	27/01/2017	BETHA SISTEMAS LTDA	133,44
27		3	09/01	Ordinário	27/01/2017	BR LIVE TELECOMUNICAÇÕES LTDA - ME	131,56
27		2	09/01	Ordinário	27/01/2017	BRASIL TELECOM S/A	185,71
27		6	09/01	Ordinário	27/01/2017	COMPLETA SOLUÇÕES WEB LTDA - ME	353,74
27		8	18/01	Ordinário	27/01/2017	BRUNA RADUNZ HEDEL	1.750,00
27		9	18/01	Ordinário	27/01/2017	BRUNA RADUNZ HEDEL	650,00
27		13	18/01	Ordinário	27/01/2017	CASAN	56,70
27		12	18/01	Ordinário	27/01/2017	CELESC DISTRIBUIÇÃO S.A	456,07
27		11	18/01	Ordinário	27/01/2017	CLAUDINEI DA SILVA TELEFONIA	260,00
27		14	18/01	Ordinário	27/01/2017	INFO DIGITALE SOLUÇÕES TECN. P/GESTÃO DOCLUM	666,50
27		15	23/01	Ordinário	27/01/2017	UCAVI	2.000,00
27		16	25/01	Ordinário	27/01/2017	MONICA MARIA DOS SANTOS PEREIRA LOPES	119,19
27		17	25/01	Ordinário	27/01/2017	MONICA MARIA DOS SANTOS PEREIRA LOPES	56,00
27		44	27/01	Ordinário	27/01/2017	FOLHA E PAGAMENTO E OUTROS	527,86
27		43	27/01	Ordinário	27/01/2017	FOLHA E PAGAMENTO E OUTROS	682,62
27		42	27/01	Ordinário	27/01/2017	FOLHA E PAGAMENTO E OUTROS	556,30
27		41	27/01	Ordinário	27/01/2017	FOLHA E PAGAMENTO E OUTROS	556,30
27		40	27/01	Ordinário	27/01/2017	FOLHA E PAGAMENTO E OUTROS	556,30
27		39	27/01	Ordinário	27/01/2017	FOLHA E PAGAMENTO E OUTROS	527,86
27		38	27/01	Ordinário	27/01/2017	FOLHA E PAGAMENTO E OUTROS	39,04
27		37	27/01	Ordinário	27/01/2017	FOLHA E PAGAMENTO E OUTROS	527,86
27		36	27/01	Ordinário	27/01/2017	FOLHA E PAGAMENTO E OUTROS	556,30
27		33	27/01	Ordinário	27/01/2017	FOLHA E PAGAMENTO E OUTROS	235,27
27		29	27/01	Ordinário	27/01/2017	FOLHA E PAGAMENTO E OUTROS	393,83
27		18	27/01	Ordinário	27/01/2017	FOLHA E PAGAMENTO E OUTROS	1.075,76
27		24	27/01	Ordinário	27/01/2017	FOLHA E PAGAMENTO E OUTROS	1.414,69
30		47	27/01	Ordinário	30/01/2017	BANCO DO BRASIL S/A	46,20
30		44	27/01	Ordinário	30/01/2017	FOLHA E PAGAMENTO E OUTROS	3.213,85
30		43	27/01	Ordinário	30/01/2017	FOLHA E PAGAMENTO E OUTROS	3.811,47
30		18	27/01	Ordinário	30/01/2017	FOLHA E PAGAMENTO E OUTROS	991,98
30		42	27/01	Ordinário	30/01/2017	FOLHA E PAGAMENTO E OUTROS	3.185,41
30		18	27/01	Ordinário	30/01/2017	FOLHA E PAGAMENTO E OUTROS	1.883,97
30		41	27/01	Ordinário	30/01/2017	FOLHA E PAGAMENTO E OUTROS	3.185,41
30		19	27/01	Ordinário	30/01/2017	FOLHA E PAGAMENTO E OUTROS	531,91
30		40	27/01	Ordinário	30/01/2017	FOLHA E PAGAMENTO E OUTROS	3.185,41
30		20	27/01	Ordinário	30/01/2017	FOLHA E PAGAMENTO E OUTROS	403,73
30		39	27/01	Ordinário	30/01/2017	FOLHA E PAGAMENTO E OUTROS	3.213,85

ESTADO DE SANTA CATARINA
CAMARA MUNICIPAL DE AGROLANDIA

Relação dos Pagamentos Efetuados no Mês

Dia	Processo	Empenho			Fonte dos Recursos	Data de Pagamento	Credor	Valor	
		Número	Data	Elemento					
30		21	27/01	3.1.90.11.44.00.00.00	01.031.0001	Ordinário	30/01/2017	FOLHA E PAGAMENTO E OUTROS	1.412,80
30		38	27/01	3.1.90.11.01.00.00.00	01.031.0001	Ordinário	30/01/2017	FOLHA E PAGAMENTO E OUTROS	2.954,33
30		22	27/01	3.1.90.11.45.00.00.00	01.031.0001	Ordinário	30/01/2017	FOLHA E PAGAMENTO E OUTROS	471,01
30		37	27/01	3.1.90.11.01.00.00.00	01.031.0001	Ordinário	30/01/2017	FOLHA E PAGAMENTO E OUTROS	3.213,85
30		23	27/01	3.3.90.46.01.00.00.00	01.031.0001	Ordinário	30/01/2017	FOLHA E PAGAMENTO E OUTROS	119,00
30		36	27/01	3.1.90.11.01.00.00.00	01.031.0001	Ordinário	30/01/2017	FOLHA E PAGAMENTO E OUTROS	3.185,41
30		35	27/01	3.3.90.46.01.00.00.00	01.031.0001	Ordinário	30/01/2017	FOLHA E PAGAMENTO E OUTROS	21,00
30		34	27/01	3.1.90.11.45.00.00.00	01.031.0001	Ordinário	30/01/2017	FOLHA E PAGAMENTO E OUTROS	261,41
30		33	27/01	3.1.90.11.01.00.00.00	01.031.0001	Ordinário	30/01/2017	FOLHA E PAGAMENTO E OUTROS	784,24
30		33	27/01	3.1.90.11.01.00.00.00	01.031.0001	Ordinário	30/01/2017	FOLHA E PAGAMENTO E OUTROS	1.333,21
30		24	27/01	3.1.90.11.01.00.00.00	01.031.0001	Ordinário	30/01/2017	FOLHA E PAGAMENTO E OUTROS	3.323,95
30		32	27/01	3.3.90.46.01.00.00.00	01.031.0001	Ordinário	30/01/2017	FOLHA E PAGAMENTO E OUTROS	119,00
30		31	27/01	3.1.90.11.45.00.00.00	01.031.0001	Ordinário	30/01/2017	FOLHA E PAGAMENTO E OUTROS	138,31
30		30	27/01	3.1.90.11.37.00.00.00	01.031.0001	Ordinário	30/01/2017	FOLHA E PAGAMENTO E OUTROS	108,25
30		29	27/01	3.1.90.11.01.00.00.00	01.031.0001	Ordinário	30/01/2017	FOLHA E PAGAMENTO E OUTROS	414,93
30		29	27/01	3.1.90.11.01.00.00.00	01.031.0001	Ordinário	30/01/2017	FOLHA E PAGAMENTO E OUTROS	327,79
30		28	27/01	3.3.90.46.01.00.00.00	01.031.0001	Ordinário	30/01/2017	FOLHA E PAGAMENTO E OUTROS	119,00
30		27	27/01	3.1.90.11.45.00.00.00	01.031.0001	Ordinário	30/01/2017	FOLHA E PAGAMENTO E OUTROS	836,55
30		26	27/01	3.1.90.11.44.00.00.00	01.031.0001	Ordinário	30/01/2017	FOLHA E PAGAMENTO E OUTROS	2.442,87
30		24	27/01	3.1.90.11.01.00.00.00	01.031.0001	Ordinário	30/01/2017	FOLHA E PAGAMENTO E OUTROS	2.349,84
30		25	27/01	3.1.90.11.37.00.00.00	01.031.0001	Ordinário	30/01/2017	FOLHA E PAGAMENTO E OUTROS	1.254,89
30		46	27/01	3.1.90.13.02.00.00.00	01.031.0001	Ordinário	30/01/2017	FOLHA E PAGAMENTO E OUTROS	3.622,55
30		45	27/01	3.1.90.13.02.00.00.00	01.031.0001	Ordinário	30/01/2017	IN S S	7.072,68
								IN S S	
									76.076,40

Total:

AGROLANDIA, 02/02/2017.


 REJANE ANNA SHAADE SASSE
 PRESIDENTE


 HANELOURE SASSE

TEC. CONTABILIDADE CRC-SC 15.590/0-9