

ESTADO DE SANTA CATARINA
CAMARA MUNICIPAL DE AGROLANDIA

Balancete do Razão

Contas	Saldo exercício anterior	Movimento do exercício corrente			Razão
		Até mês anterior	Do mês	Acumulado	Saldos restantes
	Devedor Credor	Devedor Credor	Devedor Credor	Devedor Credor	Devedor Credor
ATIVO	731.433,38	355.328,25	88.430,39	443.758,64	791.104,26
	0,00	305.279,92	78.807,84	384.087,76	0,00
PASSIVO E PATRIMÔNIO LIQUIDO	0,00	2.174.493,40	88.857,48	2.263.350,88	0,00
	731.433,38	2.182.681,38	92.524,59	2.275.185,95	743.268,45
VARIAÇÃO PATRIMONIAL DIMINUTIVA	0,00	308.319,81	81.544,57	389.864,38	389.864,38
	0,00	0,00	0,00	0,00	0,00
VARIAÇÃO PATRIMONIAL AUMENTATIVA	0,00	0,00	0,00	0,00	0,00
	0,00	350.200,18	87.500,01	437.700,19	437.700,19
CONTROLES DA APROVAÇÃO DO PLANEJAMENTO	65.685,39	1.115.685,39	0,00	1.115.685,39	1.115.685,39
	0,00	65.685,39	0,00	65.685,39	0,00
CONTROLES DA EXECUÇÃO DO PLANEJAMENTO	0,00	996.866,20	233.021,33	1.229.887,53	0,00
	65.685,39	2.046.866,20	233.021,33	2.279.887,53	1.115.685,39
CONTROLES DEVEDORES	65.685,39	382.132,61	80.401,23	452.533,84	508.219,23
	0,00	8.000,00	2.000,00	10.000,00	0,00
CONTROLES CREDORES	0,00	979.534,78	247.885,83	1.227.420,61	0,00
	65.685,39	1.333.667,39	336.287,06	1.669.954,45	508.219,23
Totais	862.804,16	6.292.360,44	830.140,83	7.122.501,27	2.804.873,26
	862.804,16	6.292.360,44	830.140,83	7.122.501,27	2.804.873,26

AGROLANDIA, 07/06/2016.

ADÃO SEBASTIÃO DE JESUS
 PRESIDENTE

HANELOURE SASSE
 TEC. CONTABILIDADE CRC-SC 15.590/0-9

ESTADO DE SANTA CATARINA
CAMARA MUNICIPAL DE AGROLANDIA
 Demonstrativo das Contas Banco - Anexo TC 02

Número	Banco	Agência	Descrição	Saldo anterior	Débito	Crédito	Saldo
Entidade: 1 - CAMARA MUNICIPAL DE AGROLANDIA							
BANCOS CONTA MOVIMENTO				121.910,79			133.359,50
1	1	3633-1	11729-3 - B.BRASIL S/A C/CONSTR. SEDE LEGISLA	68.728,65	525,00	0,00	69.253,65
2	1	3633-1	10.326-8 - B.BRASIL S/A C/ MOVIMENTO	53.182,14	87.876,23	76.952,52	64.105,85
Total da Entidade:				121.910,79	88.401,23	76.952,52	133.359,50
Totais:				121.910,79	88.401,23	76.952,52	133.359,50


AGROLANDIA, 07/06/2016

ADÃO SEBASTIÃO DE JESUS
 PRESIDENTE


HANELOURE SASSE
 TEC. CONTABILIDADE CRC-SC 15.590/0-9

RECEITA		DESPESA	
TÍTULOS	R\$	TÍTULOS	R\$
		ORÇAMENTÁRIAS	71.416,29
		DESPESAS EXCETO INTRA-ORÇAMENTÁRIAS	71.416,29
		PESSOAL E ENCARGOS SOCIAIS	65.864,11
		OUTRAS DESPESAS CORRENTES	5.552,18
TRANSFERÊNCIAS FINANCEIRAS RECEBIDAS	87.500,00		
TRANSFERÊNCIAS FINANCEIRAS RECEBIDAS	87.500,00		
EXTRA-ORÇAMENTÁRIAS	165.054,15	EXTRA-ORÇAMENTÁRIAS	169.689,15
DEMAIS CRÉDITOS E VALORES A CURTO PRAZO	29,16	DEMAIS CRÉDITOS E VALORES A CURTO PRAZO	29,16
DEMAIS OBRIGAÇÕES A CURTO PRAZO	12.806,18	DEMAIS OBRIGAÇÕES A CURTO PRAZO	11.904,95
CRÉDITO EMPENHADO A LIQUIDAR	75.266,29	CRÉDITO EMPENHADO A LIQUIDAR	80.802,52
CRÉDITO EMPENHADO LIQUIDADO A PAGAR	76.952,52	CRÉDITO EMPENHADO LIQUIDADO A PAGAR	76.952,52
SALDOS ANTERIORES	121.910,79	SALDOS ATUAIS	133.359,50
BANCO C/ MOVIMENTO	121.910,79	BANCO C/ MOVIMENTO	133.359,50
TOTAL	374.464,94	TOTAL	374.464,94

AGROLANDIA, 07/06/2016



ADÃO SEBASTIÃO DE JESUS
PRESIDENTE



HANELOURE SASSE
TEC. CONTABILIDADE CRC-SC 15.590/0-9

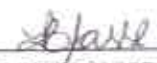
ESTADO DE SANTA CATARINA
CAMARA MUNICIPAL DE AGROLANDIA

Demonstrativo dos Recursos Recebidos a Qualquer Título - Anexo TC 06 - Administração Direta

Espécie	Recebido		
		No Mês	Até o Mês
Receita Extra Orçamentária	Recurso	100.335,34	500.674,00
44002 RENDIMENTOS DE APLICAÇÕES FINANCEIRAS	0112	901,23	3.809,76
46323 TRANSFERÊNCIAS RECEBIDAS PARA A EXECUÇÃO ORÇAMENTÁRIA		67.500,00	437.500,00
47297 SALARIO-FAMILIA		29,16	145,80
47331 INSS - FOLHA DE PAGAMENTO	0112	4.664,68	24.631,82
47334 PENSÃO ALIMENTÍCIA		880,00	4.400,00
47336 RETENCAO IMP. DE RENDA PESSOAL CIVIL		2.271,77	10.335,06
47337 IRRF - S/ RENDIMENTO PREST.SERVIÇOS		19,36	96,42
47340 EMPRÉSTIMOS - CAIXA ECONÓMICA FEDERAL		4.069,14	19.225,76
47341 CONTRIBUICAO SINDICAL		0,00	329,40
	Total Geral :	100.335,34	500.674,02

AGROLANDIA, 07/06/2016

ADÃO SEBASTIÃO DE JESUS
PRESIDENTE


HANELOURE SASSE
TEC. CONTABILIDADE CRC-SC 15.590/0-9

ESTADO DE SANTA CATARINA
 AMARA MUNICIPAL DE AGROLANDIA
 Impetrativo da Despesa Autorizada Com a Empenhada - Anexo TC.06

Indicador - CÂMARA MUNICIPAL DE AGROLANDIA

Fonte de Recursos	Créditos		Despesa Empenhada		Saldo
	Orçaria	Suplementares	No Período	Até o Período	
01 - CÂMARA MUNICIPAL DE AGROLANDIA	1.050.000,00	0,00	71.416,29	367.905,41	602.084,59
01.01.0 - CÂMARA MUNICIPAL DE AGROLANDIA	1.050.000,00	0,00	71.416,29	367.905,41	652.094,69
01.01.01 - Legislativa	1.050.000,00	0,00	71.416,28	397.905,41	652.084,59
01.01.01.031 - Ação Legislativa	1.050.000,00	0,00	71.416,29	397.905,41	652.094,59
01.01.01.031.0001 - PROCESSO LEGISLATIVO	1.050.000,00	0,00	71.416,28	367.905,41	652.094,59
01.01.01.031.0001.1.006 - Construção Sede Legislativa	80.000,00	0,00	0,00	1.224,08	78.775,92
01.01.01.031.0001.1.012 - Construção UCAM	80.000,00	0,00	0,00	1.224,08	78.775,92
01.01.01.031.0001.1.012.0001 - Instituições Privadas e Fins Lucrativas	30.000,00	0,00	0,00	0,00	30.000,00
01.01.01.031.0001.1.012.0001.0001 - CÂMARA MUNICIPAL DE AGROLANDIA	30.000,00	0,00	0,00	0,00	30.000,00
01.01.01.031.0001.1.012.0001.0001.0001 - Passagem Fretes - Passagem Civil	995.000,00	0,00	0,00	362.681,33	592.318,67
01.01.01.031.0001.1.012.0001.0001.0001.0001 - Vencimentos e Vantagens Fixas - Passagem Civil	880.000,00	0,00	0,00	315.958,24	564.041,76
01.01.01.031.0001.1.012.0001.0001.0001.0001.0001 - Vencimentos e Vantagens Fixas - Passagem Civil	995.000,00	0,00	0,00	246.095,11	748.904,89
01.01.01.031.0001.1.012.0001.0001.0001.0001.0001.0001 - Vencimentos e Vantagens Fixas - Passagem Civil	880.000,00	0,00	0,00	257.969,52	622.030,48
01.01.01.031.0001.1.012.0001.0001.0001.0001.0001.0001.0001 - Vencimentos e Vantagens Fixas - Passagem Civil	30.000,00	0,00	2.411,81	2.470,80	27.529,19
01.01.01.031.0001.1.012.0001.0001.0001.0001.0001.0001.0001.0001 - Vencimentos e Vantagens Fixas - Passagem Civil	30.000,00	0,00	2.411,81	10.269,67	27.588,19
01.01.01.031.0001.1.012.0001.0001.0001.0001.0001.0001.0001.0001.0001 - Vencimentos e Vantagens Fixas - Passagem Civil	30.000,00	0,00	0,00	2.997,40	27.002,60
01.01.01.031.0001.1.012.0001.0001.0001.0001.0001.0001.0001.0001.0001.0001 - Vencimentos e Vantagens Fixas - Passagem Civil	30.000,00	0,00	0,00	2.400,02	27.599,98
01.01.01.031.0001.1.012.0001.0001.0001.0001.0001.0001.0001.0001.0001.0001.0001 - Vencimentos e Vantagens Fixas - Passagem Civil	995.000,00	0,00	10.217,01	51.305,28	932.684,71
01.01.01.031.0001.1.012.0001.0001.0001.0001.0001.0001.0001.0001.0001.0001.0001.0001 - Vencimentos e Vantagens Fixas - Passagem Civil	880.000,00	0,00	10.217,01	51.305,28	818.484,71
01.01.01.031.0001.1.012.0001.0001.0001.0001.0001.0001.0001.0001.0001.0001.0001.0001.0001 - Vencimentos e Vantagens Fixas - Passagem Civil	215.000,00	0,00	0,00	8.157,65	206.842,35
01.01.01.031.0001.1.012.0001.0001.0001.0001.0001.0001.0001.0001.0001.0001.0001.0001.0001.0001 - Vencimentos e Vantagens Fixas - Passagem Civil	215.000,00	0,00	0,00	8.157,65	206.842,35
01.01.01.031.0001.1.012.0001.0001.0001.0001.0001.0001.0001.0001.0001.0001.0001.0001.0001.0001.0001 - Vencimentos e Vantagens Fixas - Passagem Civil	215.000,00	0,00	5.562,18	60.044,09	149.955,81
01.01.01.031.0001.1.012.0001.0001.0001.0001.0001.0001.0001.0001.0001.0001.0001.0001.0001.0001.0001.0001 - Vencimentos e Vantagens Fixas - Passagem Civil	215.000,00	0,00	5.562,18	60.044,09	149.955,81
01.01.01.031.0001.1.012.0001.0001.0001.0001.0001.0001.0001.0001.0001.0001.0001.0001.0001.0001.0001.0001.0001 - Vencimentos e Vantagens Fixas - Passagem Civil	215.000,00	0,00	834,33	13.969,43	201.030,57
01.01.01.031.0001.1.012.0001.0001.0001.0001.0001.0001.0001.0001.0001.0001.0001.0001.0001.0001.0001.0001.0001.0001 - Vencimentos e Vantagens Fixas - Passagem Civil	215.000,00	0,00	834,33	13.969,43	201.030,57
01.01.01.031.0001.1.012.0001.0001.0001.0001.0001.0001.0001.0001.0001.0001.0001.0001.0001.0001.0001.0001.0001.0001 - Vencimentos e Vantagens Fixas - Passagem Civil	215.000,00	0,00	834,33	13.969,43	201.030,57
01.01.01.031.0001.1.012.0001.0001.0001.0001.0001.0001.0001.0001.0001.0001.0001.0001.0001.0001.0001.0001.0001.0001 - Vencimentos e Vantagens Fixas - Passagem Civil	215.000,00	0,00	1.946,71	4.383,16	200.613,29
01.01.01.031.0001.1.012.0001.0001.0001.0001.0001.0001.0001.0001.0001.0001.0001.0001.0001.0001.0001.0001.0001.0001 - Vencimentos e Vantagens Fixas - Passagem Civil	215.000,00	0,00	1.946,71	4.383,16	200.613,29
01.01.01.031.0001.1.012.0001.0001.0001.0001.0001.0001.0001.0001.0001.0001.0001.0001.0001.0001.0001.0001.0001.0001 - Vencimentos e Vantagens Fixas - Passagem Civil	215.000,00	0,00	0,00	383,50	214.616,50
01.01.01.031.0001.1.012.0001.0001.0001.0001.0001.0001.0001.0001.0001.0001.0001.0001.0001.0001.0001.0001.0001.0001 - Vencimentos e Vantagens Fixas - Passagem Civil	215.000,00	0,00	0,00	23,26	214.586,24
01.01.01.031.0001.1.012.0001.0001.0001.0001.0001.0001.0001.0001.0001.0001.0001.0001.0001.0001.0001.0001.0001.0001 - Vencimentos e Vantagens Fixas - Passagem Civil	215.000,00	0,00	0,00	2.785,00	212.785,00
01.01.01.031.0001.1.012.0001.0001.0001.0001.0001.0001.0001.0001.0001.0001.0001.0001.0001.0001.0001.0001.0001.0001 - Vencimentos e Vantagens Fixas - Passagem Civil	215.000,00	0,00	0,00	96,75	214.903,25
01.01.01.031.0001.1.012.0001.0001.0001.0001.0001.0001.0001.0001.0001.0001.0001.0001.0001.0001.0001.0001.0001.0001 - Vencimentos e Vantagens Fixas - Passagem Civil	215.000,00	0,00	0,00	495,12	214.504,88
01.01.01.031.0001.1.012.0001.0001.0001.0001.0001.0001.0001.0001.0001.0001.0001.0001.0001.0001.0001.0001.0001.0001 - Vencimentos e Vantagens Fixas - Passagem Civil	215.000,00	0,00	0,00	86,26	214.913,74
01.01.01.031.0001.1.012.0001.0001.0001.0001.0001.0001.0001.0001.0001.0001.0001.0001.0001.0001.0001.0001.0001.0001 - Vencimentos e Vantagens Fixas - Passagem Civil	215.000,00	0,00	0,00	560,25	214.439,75
01.01.01.031.0001.1.012.0001.0001.0001.0001.0001.0001.0001.0001.0001.0001.0001.0001.0001.0001.0001.0001.0001.0001 - Vencimentos e Vantagens Fixas - Passagem Civil	215.000,00	0,00	0,00	3.581,22	211.418,78
01.01.01.031.0001.1.012.0001.0001.0001.0001.0001.0001.0001.0001.0001.0001.0001.0001.0001.0001.0001.0001.0001.0001 - Vencimentos e Vantagens Fixas - Passagem Civil	215.000,00	0,00	0,00	1.865,00	213.135,00
01.01.01.031.0001.1.012.0001.0001.0001.0001.0001.0001.0001.0001.0001.0001.0001.0001.0001.0001.0001.0001.0001.0001 - Vencimentos e Vantagens Fixas - Passagem Civil	215.000,00	0,00	0,00	764,68	214.235,32
01.01.01.031.0001.1.012.0001.0001.0001.0001.0001.0001.0001.0001.0001.0001.0001.0001.0001.0001.0001.0001.0001.0001 - Vencimentos e Vantagens Fixas - Passagem Civil	215.000,00	0,00	1.540,48	41.805,23	203.194,77
01.01.01.031.0001.1.012.0001.0001.0001.0001.0001.0001.0001.0001.0001.0001.0001.0001.0001.0001.0001.0001.0001.0001 - Vencimentos e Vantagens Fixas - Passagem Civil	215.000,00	0,00	0,00	1.069,78	213.930,22
01.01.01.031.0001.1.012.0001.0001.0001.0001.0001.0001.0001.0001.0001.0001.0001.0001.0001.0001.0001.0001.0001.0001 - Vencimentos e Vantagens Fixas - Passagem Civil	215.000,00	0,00	0,00	18.186,56	196.743,44
01.01.01.031.0001.1.012.0001.0001.0001.0001.0001.0001.0001.0001.0001.0001.0001.0001.0001.0001.0001.0001.0001.0001 - Vencimentos e Vantagens Fixas - Passagem Civil	215.000,00	0,00	0,00	400,02	214.599,98
01.01.01.031.0001.1.012.0001.0001.0001.0001.0001.0001.0001.0001.0001.0001.0001.0001.0001.0001.0001.0001.0001.0001 - Vencimentos e Vantagens Fixas - Passagem Civil	215.000,00	0,00	0,00	200,00	214.800,00
01.01.01.031.0001.1.012.0001.0001.0001.0001.0001.0001.0001.0001.0001.0001.0001.0001.0001.0001.0001.0001.0001.0001 - Vencimentos e Vantagens Fixas - Passagem Civil	215.000,00	0,00	1.134,33	2.961,07	211.864,63
01.01.01.031.0001.1.012.0001.0001.0001.0001.0001.0001.0001.0001.0001.0001.0001.0001.0001.0001.0001.0001.0001.0001 - Vencimentos e Vantagens Fixas - Passagem Civil	215.000,00	0,00	0,00	254,95	215.245,05
01.01.01.031.0001.1.012.0001.0001.0001.0001.0001.0001.0001.0001.0001.0001.0001.0001.0001.0001.0001.0001.0001.0001 - Vencimentos e Vantagens Fixas - Passagem Civil	215.000,00	0,00	0,00	500,00	214.500,00
01.01.01.031.0001.1.012.0001.0001.0001.0001.0001.0001.0001.0001.0001.0001.0001.0001.0001.0001.0001.0001.0001.0001 - Vencimentos e Vantagens Fixas - Passagem Civil	215.000,00	0,00	0,00	4.136,87	209.863,13
01.01.01.031.0001.1.012.0001.0001.0001.0001.0001.0001.0001.0001.0001.0001.0001.0001.0001.0001.0001.0001.0001.0001 - Vencimentos e Vantagens Fixas - Passagem Civil	215.000,00	0,00	0,00	249,05	215.250,95
01.01.01.031.0001.1.012.0001.0001.0001.0001.0001.0001.0001.0001.0001.0001.0001.0001.0001.0001.0001.0001.0001.0001 - Vencimentos e Vantagens Fixas - Passagem Civil	215.000,00	0,00	-1.400,00	5.360,00	213.600,00
01.01.01.031.0001.1.012.0001.0001.0001.0001.0001.0001.0001.0001.0001.0001.0001.0001.0001.0001.0001.0001.0001.0001 - Vencimentos e Vantagens Fixas - Passagem Civil	215.000,00	0,00	0,00	370,41	215.370,41
01.01.01.031.0001.1.012.0001.0001.0001.0001.0001.0001.0001.0001.0001.0001.0001.0001.0001.0001.0001.0001.0001.0001 - Vencimentos e Vantagens Fixas - Passagem Civil	215.000,00	0,00	479,00	2.275,00	213.196,00
01.01.01.031.0001.1.012.0001.0001.0001.0001.0001.0001.0001.0001.0001.0001.0001.0001.0001.0001.0001.0001.0001.0001 - Vencimentos e Vantagens Fixas - Passagem Civil	215.000,00	0,00	479,00	2.275,00	213.196,00
01.01.01.031.0001.1.012.0001.0001.0001.0001.0001.0001.0001.0001.0001.0001.0001.0001.0001.0001.0001.0001.0001.0001 - Vencimentos e Vantagens Fixas - Passagem Civil	215.000,00	0,00	0,00	1.079,00	213.921,00
01.01.01.031.0001.1.012.0001.0001.0001.0001.0001.0001.0001.0001.0001.0001.0001.0001.0001.0001.0001.0001.0001.0001 - Vencimentos e Vantagens Fixas - Passagem Civil	215.000,00	0,00	0,00	1.079,00	213.921,00
01.01.01.031.0001.1.012.0001.0001.0001.0001.0001.0001.0001.0001.0001.0001.0001.0001.0001.0001.0001.0001.0001.0001 - Vencimentos e Vantagens Fixas - Passagem Civil	215.000,00	0,00	0,00	1.079,00	213.921,00
01.01.01.031.0001.1.012.0001.0001.0001.0001.0001.0001.0001.0001.0001.0001.0001.0001.0001.0001.0001.0001.0001.0001 - Vencimentos e Vantagens Fixas - Passagem Civil	215.000,00	0,00	0,00	1.079,00	213.921,00

ESTADO DE SANTA CATARINA
CAMARA MUNICIPAL DE AGROLANDIA
 Comparativo da Despesa Autorizada Com a Empenhada - Anexo TC 08

Unidade: CAMARA MUNICIPAL DE AGROLANDIA

Codigo	Especificações	Fontes de Recursos	Créditos		Créditos		Créditos		Despesa Empenhada		Saldo
			Criados	Subsidiados	Anulados	Total	Na Período	Até o Período			
01	CAMARA MUNICIPAL DE AGROLANDIA		1.050.000,00	0,00	0,00	1.050.000,00	71.416,29	367.905,41	652.084,59		
01.01.0	CAMARA MUNICIPAL DE AGROLANDIA		1.050.000,00	0,00	0,00	1.050.000,00	71.416,29	367.905,41	652.084,59		
01.01.01	Legislativa		1.050.000,00	0,00	0,00	1.050.000,00	71.416,29	367.905,41	652.084,59		
01.01.01.031	Ação Legislativa		1.050.000,00	0,00	0,00	1.050.000,00	71.416,29	367.905,41	652.084,59		
01.01.01.031.0001	PROCESO LEGISLATIVO		1.050.000,00	0,00	0,00	1.050.000,00	71.416,29	367.905,41	652.084,59		
01.031.0001.2.073	Contribuição UCAM	0112	15.000,00	0,00	0,00	15.000,00	0,00	14.000,00	1.000,00		
3.3.50.00.00.00.00.00	Contribuições em Fins Lz.	0112	15.000,00	0,00	0,00	15.000,00	0,00	14.000,00	1.000,00		
3.3.50.41.02.00.00.00	Despesas com Minit de Outros Emt de Direito Priv	0112									
Total por Emenda			1.050.000,00	0,00	0,00	1.050.000,00	71.416,29	367.905,41	652.084,59		
Total Geral			1.050.000,00	0,00	0,00	1.050.000,00	71.416,29	367.905,41	652.084,59		

AGROLANDIA, 07/06/2016

RODRIGO SEBASTIÃO DE JESUS
 PRESIDENTE

[Assinatura]
 HANELOURE SASSÉ
 TEC. CONTABILIDADE (CRC-SC 15.58905-0)

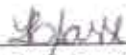
ESTADO DE SANTA CATARINA
CAMARA MUNICIPAL DE AGROLANDIA

Quadro Demonstrativo da Despesa com Pessoal
 Administração Direta

Órgão	Descrição	Empenhado no Mês	Empenhado no Ano	Pago no Mês	Pago no Ano
Entidade: 1 - CAMARA MUNICIPAL DE AGROLANDIA					
1	CÂMARA MUNIICPAL DE AGROLÂNDIA	65.864,11	315.558,24	65.864,11	315.558,24
	Total da Entidade:	65.864,11	315.558,24	65.864,11	315.558,24
	Total Geral:	65.864,11	315.558,24	65.864,11	315.558,24

AGROLANDIA, 07/06/2016

ADÃO SEBASTIÃO DE JESUS
 PRESIDENTE


 HANELOURE SASSE
 TEC. CONTABILIDADE CRC-SC 15.590/0-9

ESTADO DE SANTA CATARINA
CÂMARA MUNICIPAL DE AGROLÂNDIA
Demonstrativo da Evolução e Execução Orçamentária (Comparativo da Despesa Empenhada com a Realizada)
Administração Direta

Classificação	Orçamento						Despesa Empenhada			Despesa Realizada		Despesa A Realizar	
	Dotação Inicial		Suplementação		Anulação		Dotação Atualizada	No Mês	Até Mês	Até Mês	No Mês		Até Mês
	Ho Mês	Até Mês	Ho Mês	Até Mês	Ho Mês	Até Mês							
Unidade 1 - CÂMARA MUNICIPAL DE AGROLÂNDIA													
01 - CÂMARA MUNICIPAL DE AGROLÂNDIA													
01 - CÂMARA MUNICIPAL DE AGROLÂNDIA													
01.031.0001													
273.3.1.50.41 02.00.00.00.0112													
Materiais de Consumo													
	1.050.000,00	0,00	0,00	0,00	0,00	0,00	1.050.000,00	75.289,29	3.650,00	14.000,00	2.030,00	10.000,00	4.000,00
	1.050.000,00	0,00	0,00	0,00	0,00	0,00	1.050.000,00	75.289,29	3.650,00	397.905,41	76.952,53	375.695,95	24.289,79
	1.050.000,00	0,00	0,00	0,00	0,00	0,00	1.050.000,00	75.289,29	3.650,00	397.905,41	76.952,53	397.905,41	397.905,41

AGROLÂNDIA, 07/09/2016

 HARELOURE SASSE
 TEC. CONTABILIDADE CRC-SC 15.39009-9

AGROLÂNDIA, 07/09/2016

 MANOEL RESARTÃO DE JESUS
 PRESIDENTE

ESTADO DE SANTA CATARINA
AMARA MUNICIPAL DE AGROLÂNDIA

Quadro Demonstrativo do Comportamento Orcamentário e Financeiro

Mes	COMPORTAMENTO ORCAMENTARIO					COMPORTAMENTO FINANCEIRO ATÉ O MÊS			Déficit/ Superávit
	Receita	Despesa	Déficit / Superávit		Ativo Financeiro	Passivo Financeiro	Acumulado		
			Valor						
Janeiro	87.500,00	100.242,56	12.742,56	D	85.857,56	95.630,12	12.742,56	D	12.742,56
Fevereiro	87.500,00	73.605,88	13.894,32	S	109.849,58	108.497,62	1.151,76	S	1.151,76
Março	87.500,00	65.944,22	21.555,78	S	126.244,83	103.537,29	22.707,54	S	22.707,54
Abril	87.500,00	86.696,66	803,34	S	121.910,79	98.369,91	23.510,88	S	23.510,88
Maio	87.500,00	71.416,29	16.083,71	S	133.359,50	93.764,91	39.594,59	S	39.594,59
Junho									
Julho									
Agosto									
Setembro									
Outubro									
Novembro									
Dezembro									
TOTAL	437.500,00	397.805,41	39.594,59	S	133.359,50	93.764,91	39.594,59	S	39.594,59

AGROLÂNDIA, 07/06/2016

ADÃO SEBASTIÃO DE JESUS
PRESIDENTE

B. Sasse
HANELOURE SASSE

TEC. CONTABILIDADE CRC-SC 15.590/0-9

STADO DE SANTA CATARINA
AMARA MUNICIPAL DE AGROLANDIA

Betha Sistemas

Exercício de 2016

Comparativo da Despesa Extra-Orçamentária - Mês de Maio

Data : 07/06/2016

Conta	Especificação	Saldo Exerc. Anterior	Retenção Acum. Mês Anterior	Pagamento Acum. Mês Anterior	Saldo Mês Anterior	Retenção no Mês	Pagamento no Mês	Saldo Atual
44002	RENDIMENTOS DE APLICAÇÕES FINANCEIRAS	0,00	2.908,53	0,00	2.908,53 C	901,23	0,00	3.809,76 C
47297	SALARIO-FAMILIA	0,00	116,64	116,64	0,00	29,16	29,16	0,00
47331	INSS - FOLHA DE PAGAMENTO	0,00	20.167,14	20.167,14	0,00	4.664,66	4.664,66	0,00
47334	PENSÃO ALIMENTÍCIA	0,00	3.520,00	3.520,00	0,00	880,00	880,00	0,00
47336	Refrecao Imp. de Renda Pessoal Civil	0,00	8.063,29	8.063,29	0,00	2.271,77	2.271,77	0,00
47337	IRRF - S/ RENDIMENTO PREST.SERVIÇOS	0,00	77,06	77,06	0,00	19,36	19,36	0,00
47340	EMPRÉSTIMOS - CAIXA ECONÔMICA FEDERAL	0,00	15.156,62	15.156,62	0,00	4.069,14	4.069,14	0,00
47341	CONTRIBUICAO SINDICAL	0,00	329,40	329,40	0,00	0,00	0,00	0,00
48553	SALÁRIOS, REMUNERAÇÕES E BENEFÍCIOS DE EXEI	0,00	13.740,45	13.740,45	0,00	0,00	0,00	0,00
TOTAL :		0,00	64.079,13	61.170,60	2.908,53 C	12.535,34	11.934,11	3.809,76 C

AGROLANDIA, 07/06/2016



MANOEL SEBASTIÃO DE JESUS
 PRESIDENTE




HANELOURE SASSE
 TEC. CONTABILIDADE CRC-SC 15.590/0-9

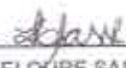
Débito		Crédito	
Saldo Exercício Anterior:	65.685,39	Despesa Orçamentária:	
		No Mês :	76.952,52
		Até o Mês:	373.635,65
Receita Extra-Orçamentária		Despesa Extra Orçamentária:	
No Mês:	100.335,34	No Mês :	11.934,11
Até o Mês:	500.674,02	Até o Mês:	59.364,26
Total do Mês	100.335,34	Total do Mês	88.886,63
Total:	566.359,41		

Créditos Adicionais - No Exercício			Movimento de Banco (Disponível)		
Título	Aprovado	Dispendido	Título	Débito	Crédito
Suplementares:	1.050.000,00	0,00	Saldo do Mês Anterior :	121.910,79:	
Especiais:	-	0,00	Retirado no Mês :		88.886,63
Extraordinários:	-	0,00	Depósitos do Mês :	100.335,34	
Diferença (a - d) :		1.050.000,00	Saldo :		133.359,50
			Total:	222.246,13	222.246,13

AGROLANDIA, 07/06/2016



ADÃO SEBASTIÃO DE JESUS
PRESIDENTE



HANELOURE SASSE
TEC. CONTABILIDADE CRC-SC 15.590/0-9

ESTADO DE SANTA CATARINA
CAMARA MUNICIPAL DE AGROLANDIA

Relação dos Pagamentos Efetuados no Mês

Dia	Processo	Empenho		Elemento	Funcional	Fonte dos Recursos	Data de Pagamento	Credor	Valor
		Número	Data						
03		43	01/02	3.3.90.39.90.00.00.00	01.031.0001	Ordinário	03/05/2016	EDITORA JORNAL A VITRINE LTDA	350,00
03		197	02/05	3.3.90.39.44.00.00.00	01.031.0001	Ordinário	03/05/2016	CASAN	52,97
03		196	02/05	3.3.90.39.43.00.00.00	01.031.0001	Ordinário	03/05/2016	CELESC DISTRIBUIÇÃO S.A	553,65
03		199	02/05	3.3.90.33.99.00.00.00	01.031.0001	Ordinário	03/05/2016	ERVANDO MARCOS MORAIS	401,28
03		198	02/05	3.3.90.39.08.00.00.00	01.031.0001	Ordinário	03/05/2016	LIPPEL INFORMATICA LTDA	90,00
09		42	01/02	3.3.90.39.58.00.00.00	01.031.0001	Ordinário	09/05/2016	BR LIVE TELECOMUNICAÇÕES LTDA - ME	239,90
12		204	10/05	3.3.90.14.14.00.00.00	01.031.0001	Ordinário	12/05/2016	HANELOURE SASSE	119,19
12		205	10/05	3.3.90.33.99.00.00.00	01.031.0001	Ordinário	12/05/2016	HANELOURE SASSE	53,20
13		207	10/05	3.3.90.30.26.00.00.00	01.031.0001	Ordinário	13/05/2016	ELETRQ SOLUÇÕES LTDA	375,45
13		206	10/05	3.3.90.39.16.00.00.00	01.031.0001	Ordinário	13/05/2016	ELETRQ SOLUÇÕES LTDA	400,00
13		206	10/05	3.3.90.30.24.00.00.00	01.031.0001	Ordinário	13/05/2016	ELETRQ SOLUÇÕES LTDA	66,26
13		210	12/05	3.3.90.33.99.00.00.00	01.031.0001	Ordinário	13/05/2016	MONICA MARIA DOS SANTOS PEREIRA LOPES	53,20
13		209	12/05	3.3.90.14.14.00.00.00	01.031.0001	Ordinário	13/05/2016	MONICA MARIA DOS SANTOS PEREIRA LOPES	119,19
16		54	18/02	3.3.90.30.21.00.00.00	01.031.0001	Ordinário	18/05/2016	SUPERMERCADO ES LTDA	99,75
16		55	18/02	3.3.90.30.22.00.00.00	01.031.0001	Ordinário	18/05/2016	SUPERMERCADO ES LTDA	284,83
16		211	12/05	3.3.90.30.22.00.00.00	01.031.0001	Ordinário	16/05/2016	BRASIL TELECOM S/A	208,79
16		213	13/05	3.3.90.14.14.00.00.00	01.031.0001	Ordinário	16/05/2016	ERVANDO MARCOS MORAIS	119,19
16		212	13/05	3.3.90.14.14.00.00.00	01.031.0001	Ordinário	16/05/2016	MAURO RAMOS	119,19
16		214	13/05	3.3.90.14.14.00.00.00	01.031.0001	Ordinário	16/05/2016	SIDINEI BAUER	119,19
16		215	16/05	3.3.90.33.99.00.00.00	01.031.0001	Ordinário	18/05/2016	SIDINEI BAUER	140,60
18		2	14/01	3.3.90.39.11.00.00.00	01.031.0001	Ordinário	18/05/2016	BETHA SISTEMAS LTDA	19,36
23		2	14/01	3.3.90.39.11.00.00.00	01.031.0001	Ordinário	18/05/2016	BETHA SISTEMAS LTDA	1.271,25
23		3	14/01	3.3.90.39.11.00.00.00	01.031.0001	Ordinário	23/05/2016	BETHA SISTEMAS LTDA	664,61
23		7	14/01	3.3.50.41.02.00.00.00	01.031.0001	Ordinário	23/05/2016	INFO DIGITALE SOLUÇÕES TECN. PIGESTÃO DOCUJME	2.000,00
23		202	02/05	3.3.90.39.99.00.00.00	01.031.0001	Ordinário	23/05/2016	UCAVI	240,00
23		203	02/05	3.3.90.39.99.00.00.00	01.031.0001	Ordinário	23/05/2016	BETHA SISTEMAS LTDA	120,00
23		200	02/05	3.3.90.39.08.00.00.00	01.031.0001	Ordinário	23/05/2016	BETHA SISTEMAS LTDA	160,00
23		220	18/05	3.3.90.39.08.00.00.00	01.031.0001	Ordinário	23/05/2016	HARDTEC-ASSISTÊNCIA TÉCNICA EM COMPUTADORES	421,74
23		218	18/05	3.3.90.14.14.00.00.00	01.031.0001	Ordinário	23/05/2016	BETHA SISTEMAS LTDA	119,19
23		221	18/05	3.3.90.33.99.00.00.00	01.031.0001	Ordinário	23/05/2016	HANELOURE SASSE	53,20
23		217	18/05	3.3.90.14.14.00.00.00	01.031.0001	Ordinário	23/05/2016	MONICA MARIA DOS SANTOS PEREIRA LOPES	119,19
23		219	18/05	3.3.90.33.99.00.00.00	01.031.0001	Ordinário	23/05/2016	MONICA MARIA DOS SANTOS PEREIRA LOPES	53,20
23		216	18/05	3.3.90.39.99.00.00.00	01.031.0001	Ordinário	23/05/2016	PREFEITURA MUNICIPAL DE AGROLANDIA	10,41
24		234	24/05	3.1.90.11.01.00.00.00	01.031.0001	Ordinário	24/05/2016	FOLHA E PAGAMENTO E OUTROS	556,30
24		235	24/05	3.1.90.11.01.00.00.00	01.031.0001	Ordinário	24/05/2016	FOLHA E PAGAMENTO E OUTROS	178,02
24		236	24/05	3.1.90.11.01.00.00.00	01.031.0001	Ordinário	24/05/2016	FOLHA E PAGAMENTO E OUTROS	1.566,27
24		237	24/05	3.1.90.11.01.00.00.00	01.031.0001	Ordinário	24/05/2016	FOLHA E PAGAMENTO E OUTROS	1.958,17
24		233	24/05	3.1.90.11.01.00.00.00	01.031.0001	Ordinário	24/05/2016	FOLHA E PAGAMENTO E OUTROS	758,15
24		239	24/05	3.1.90.11.01.00.00.00	01.031.0001	Ordinário	24/05/2016	FOLHA E PAGAMENTO E OUTROS	556,30

ESTADO DE SANTA CATARINA
CÂMARA MUNICIPAL DE AGROLÂNDIA
Relação dos Pagamentos Efetuados no Mês

Dia	Processo	Empenho		Fonte dos Recursos	Data de Pagamento	Credor	Valor	
		Número	Data					
31		246	30/05	3.3.90.39.43.00.00.00	01.031.0001	Ordinário	CELESC DISTRIBUIÇÃO S.A	580,68
Total :								76.952,52

AGROLÂNDIA, 07/06/2016

DÃO SEBASTIÃO DE JESUS
RESIDENTE

[Assinatura]

HANELOURE SASSE
TEC. CONTABILIDADE CRC-SC 15.590/0-9