

MUNICÍPIO DE AGROLANDIA - SC - PODER LEGISLATIVO
CAMARA MUNICIPAL DE AGROLANDIA
RELATÓRIO DA GESTÃO FISCAL
DEMONSTRATIVO DA DESPESA COM PESSOAL
ORÇAMENTOS FISCAL E DA SEGURIDADE SOCIAL
MARÇO/2016 A FEVEREIRO/2017


RGF - ANEXO 1 (LRF, art. 55, inciso I, alínea "a")


R\$ 1,00

DESPESAS COM PESSOAL	DESPESAS EXECUTADAS (Últimos 12 Meses)	
	LIQUIDADAS (a)	INSCRITAS EM RESTOS A PAGAR NÃO PROCESSADOS (b)
DESPESA BRUTA COM PESSOAL (I)	758.572,22	0,00
Pessoal Ativo	758.572,22	0,00
Pessoal Inativo e Pensionista	0,00	0,00
Outras Despesas de Pessoal decorrentes de Contratos de Terceirização (§ 1º do art. 18 da LRF)	0,00	0,00
DESPESAS NÃO COMPUTADAS (§ 1º do art. 19 da LRF) (II)	0,00	0,00
Indenizações por Demissão e Incentivos à Demissão Voluntária	0,00	0,00
Decorrentes de Decisão Judicial de período anterior ao da apuração	0,00	0,00
Despesas de Exercícios Anteriores de período anterior ao da apuração	0,00	0,00
Inativos e Pensionistas com Recursos Vinculados	0,00	0,00
DESPESA LÍQUIDA COM PESSOAL (III) = (I-II)	758.572,22	0,00
APURAÇÃO DO CUMPRIMENTO DO LIMITE LEGAL	VALOR	% SOBRE A RCL
RECEITA CORRENTE LÍQUIDA - RCL (IV)	21.494.211,01	-
DESPESA TOTAL COM PESSOAL - DTP (V) = (III a + III b)	758.572,22	3,63
LIMITE MÁXIMO (VI) (incisos I, II e III, art. 20 da LRF)	1.289.652,66	6,00
LIMITE PRUDENCIAL (VII) = (0,95 x VI) (parágrafo único do art. 22 da LRF)	1.225.170,03	5,70
LIMITE DE ALERTA (VIII) = (0,90 x VI) (inciso II do §1º do art. 59 da LRF)	1.160.687,39	5,40

FONTE:

AGROLANDIA, 17/03/2017


REJANE ANA SHAADE SASSE
PRESIDENTE


HANELOURE SASSE
TEC. CONTABILIDADE CRC-SC 15.590/0-9

Município de AGROLÂNDIA - SC
CAMARA MUNICIPAL DE AGROLÂNDIA
RELATÓRIO RESUMIDO DA EXECUÇÃO ORÇAMENTÁRIA
BALANÇO ORÇAMENTÁRIO

ORÇAMENTOS FISCAL E DA SEGURIDADE SOCIAL
JANEIRO A FEVEREIRO 2017/BIMESTRE JANEIRO - FEVEREIRO

R\$ 1,00

RECEITAS	PREVISÃO INICIAL	PREVISÃO ATUALIZADA (a)	RECEITAS REALIZADAS				SALDO A REALIZAR (a - c)	
			No Bimestre (b)	% (b/a)	Até o Bimestre (c)			% (c/a)
					% (b/a)	Até o Bimestre (c)		
RECEITAS (EXCETO INTRA-ORÇAMENTÁRIAS) (I)	0,00	0,00	0,00	0,00	0,00	0,00	0,00	
RECEITAS CORRENTES	0,00	0,00	0,00	0,00	0,00	0,00	0,00	
RECEITAS DE CAPITAL	0,00	0,00	0,00	0,00	0,00	0,00	0,00	
RECEITAS (INTRA-ORÇAMENTÁRIAS) (II)	—	—	—	—	—	—	—	
SUBTOTAL DAS RECEITAS (III) = (I + II)	0,00	0,00	0,00	0,00	0,00	0,00	0,00	
OPERÇÕES DE CRÉDITO - REFINANCIAMENTO (IV)	0,00	0,00	0,00	0,00	0,00	0,00	0,00	
Operações de Crédito Internas	0,00	0,00	0,00	0,00	0,00	0,00	0,00	
Mobiliária	0,00	0,00	0,00	0,00	0,00	0,00	0,00	
Contratual	0,00	0,00	0,00	0,00	0,00	0,00	0,00	
Operações de Crédito Externas	0,00	0,00	0,00	0,00	0,00	0,00	0,00	
Mobiliária	0,00	0,00	0,00	0,00	0,00	0,00	0,00	
Contratual	0,00	0,00	0,00	0,00	0,00	0,00	0,00	
SUBTOTAL COM REFINANCIAMENTO (V) = (III + IV)	0,00	0,00	0,00	0,00	151.453,17	0,00	0,00	
DEFICIT (VI)	—	—	—	—	—	—	—	
TOTAL (VII) = (V + VI)	0,00	0,00	0,00	0,00	0,00	0,00	0,00	
SALDO DE EXERCÍCIOS ANTERIORES (UTILIZADOS PARA CRÉDITOS ADICIONAIS)	—	—	—	—	—	—	—	
Superávit Financeira	—	—	—	—	—	—	—	
Reserva de Créditos Adicionais	—	—	—	—	—	—	—	

DESPESAS	DOTAÇÃO INICIAL	DOTAÇÃO ATUALIZADA	DESPESAS EMPENHADAS		SALDO (g) = (e-f)	DESPESAS LIQUIDADAS		SALDO (i) = (e-h)	DESPESAS PAGAS ATÉ O BIMESTRE
			No Bimestre	Até o Bimestre		No Bimestre	Até o Bimestre		
DESPESAS (EXCETO INTRA-ORÇAMENTÁRIAS) (VIII)	1.125.000,00	1.125.000,00	204.510,47	204.510,47	920.489,53	151.453,17	151.453,17	973.546,83	151.453,17
DESPESAS CORRENTES	1.085.000,00	1.085.000,00	203.511,47	203.511,47	881.488,53	150.454,17	150.454,17	934.545,83	150.454,17
PESSOAL E ENCARGOS SOCIAIS	805.000,00	805.000,00	131.598,94	131.598,94	673.401,06	131.598,94	131.598,94	673.401,06	131.598,94
OUTRAS DESPESAS CORRENTES	280.000,00	280.000,00	71.912,53	71.912,53	208.087,47	18.855,23	18.855,23	261.144,77	18.855,23
DESPESAS DE CAPITAL	40.000,00	40.000,00	999,00	999,00	39.001,00	999,00	999,00	39.001,00	999,00
INVESTIMENTOS	40.000,00	40.000,00	999,00	999,00	39.001,00	999,00	999,00	39.001,00	999,00
RESERVA DE CONTINGÊNCIA	0,00	0,00	0,00	0,00	0,00	0,00	0,00	0,00	0,00

Município de AGROLÂNDIA - SC
 CAMARA MUNICIPAL DE AGROLÂNDIA
 RELATÓRIO RESUMIDO DA EXECUÇÃO ORÇAMENTÁRIA
BALANÇO ORÇAMENTÁRIO
 ORÇAMENTOS FISCAL E DA SEGURIDADE SOCIAL
 JANEIRO A FEVEREIRO 2017/BIMESTRE JANEIRO - FEVEREIRO

DESPESAS	DOTAÇÃO INICIAL (d)	DOTAÇÃO ATUALIZADA (e)	DESPESAS EMPENHADAS (f)		SALDO (g) = (e-f)	DESPESAS LIQUIDADAS (h)		SALDO (i) = (e-h)	DESPESAS PAGAS ATÉ O BIMESTRE (j)
			No Bimestre	Até o Bimestre		No Bimestre	Até o Bimestre		
DESPESAS (INTRA-ORÇAMENTÁRIAS) (IX)	—	—	—	—	—	—	—	—	—
SUBTOTAL DAS DESPESAS (X) = (VIII + IX)	1.125.000,00	1.125.000,00	204.510,47	204.510,47	920.489,53	151.453,17	151.453,17	973.546,83	151.453,17
AMORTIZAÇÃO DA DÍVIDA-REFINANCIAMENTO (XI)	0,00	0,00	0,00	0,00	0,00	0,00	0,00	0,00	0,00
Amortização da Dívida Interna	0,00	0,00	0,00	0,00	0,00	0,00	0,00	0,00	0,00
Dívida Mobiliária	0,00	0,00	0,00	0,00	0,00	0,00	0,00	0,00	0,00
Outras Dívidas	0,00	0,00	0,00	0,00	0,00	0,00	0,00	0,00	0,00
Amortização da Dívida Externa	0,00	0,00	0,00	0,00	0,00	0,00	0,00	0,00	0,00
Dívida Mobiliária	0,00	0,00	0,00	0,00	0,00	0,00	0,00	0,00	0,00
Outras Dívidas	0,00	0,00	0,00	0,00	0,00	0,00	0,00	0,00	0,00
SUBTOTAL COM REFINANCIAMENTO (XII) = (X + XI)	1.125.000,00	1.125.000,00	204.510,47	204.510,47	920.489,53	151.453,17	151.453,17	973.546,83	151.453,17
SUPERÁVIT (XIII)	—	—	—	—	—	—	—	—	—
TOTAL (XIV) = (XII + XIII)	1.125.000,00	1.125.000,00	204.510,47	204.510,47	920.489,53	151.453,17	151.453,17	973.546,83	151.453,17
RESERVA DO RPPS	0,00	0,00	—	—	0,00	—	—	0,00	—

ONTE:

AGROLÂNDIA, 17/03/2017

REJANE ANA SHADE SASSE
 PRESIDENTE

HANELOURE SASSE
 TEC. CONTABILIDADE CRC-SC 15.5900-9

Município de AGROLÂNDIA - SC
RELATÓRIO RESUMIDO DA EXECUÇÃO ORÇAMENTÁRIA
DEMONSTRATIVO DA EXECUÇÃO DAS DESPESAS POR FUNÇÃO/SUBFUNÇÃO

ORÇAMENTOS FISCAL E DA SEGURIDADE SOCIAL
 JANEIRO A FEVEREIRO 2017/BIMESTRE JANEIRO - FEVEREIRO

Entidade: CAMARA MUNICIPAL DE AGROLÂNDIA

R\$ 1,00

FUNÇÃO/SUBFUNÇÃO	DOTAÇÃO INICIAL	DOTAÇÃO ATUALIZADA (a)	DESPESAS EMPENHADAS		SALDO (c) = (a-b)	DESPESAS LIQUIDADAS		SALDO (e) = (a-d)
			No Bimestre	Até o Bimestre (b)		No Bimestre	Até o Bimestre (d)	
DESPESAS (EXCETO INTRA-ORÇAMENTÁRIAS) (1)	1.125.000,00	1.125.000,00	204.510,47	204.510,47	920.489,53	151.453,17	151.453,17	973.546,83
Legislativa	1.125.000,00	1.125.000,00	204.510,47	204.510,47	920.489,53	151.453,17	151.453,17	973.546,83
Ação Legislativa	1.125.000,00	1.125.000,00	204.510,47	204.510,47	920.489,53	151.453,17	151.453,17	973.546,83
TOTAL (III) = (I + II)	1.125.000,00	1.125.000,00	204.510,47	204.510,47	920.489,53	151.453,17	151.453,17	973.546,83

MONTE

AGROLÂNDIA, 17/03/2017

LEILANEIA SHAADE SASSE
 RESIDENTE

[Assinatura]

HANELOURE SASSE

TEC. CONTABILIDADE CRC-SC 15.590/0-9

1 Representa uma dotação global sem destinação específica a determinado órgão, unidade orçamentária, programa ou categoria econômica, cujos recursos serão utilizados para abertura de créditos adicionais, não sendo portanto uma função. É apresentada neste demonstrativo por constar no orçamento.

Município de AGROLANDIA - SC
RELATÓRIO RESUMIDO DA EXECUÇÃO ORÇAMENTÁRIA
DEMONSTRATIVO DO RESULTADO NOMINAL
ORÇAMENTOS FISCAL E DA SEGURIDADE SOCIAL
JANEIRO A FEVEREIRO 2017/BIMESTRE JANEIRO - FEVEREIRO
Entidade: CAMARA MUNICIPAL DE AGROLANDIA

RREO – Anexo 5 (LRF, art 53, inciso III)

RS 1,00


DÍVIDA FISCAL LÍQUIDA	SALDO		
	Em 31 Dez 2016 (A)	Em 31 Dez 2016 (B)	Em 28 Fev 2017 (C)
DÍVIDA CONSOLIDADA (I)	0,00	0,00	0,00
DEDUÇÕES (II)	0,00	0,00	36.341,88
Disponibilidade de Caixa	0,00	0,00	36.341,88
Disponibilidade de Caixa Bruta	0,00	0,00	36.341,88
(-) Restos a Pagar Processados (Exceto Precatórios)	0,00	0,00	0,00
Demais Haveres Financeiros	0,00	0,00	0,00
DÍVIDA CONSOLIDADA LÍQUIDA (III) = (I - II)	0,00	0,00	0,00
RECEITAS DE PRIVATIZAÇÕES (IV)	0,00	0,00	0,00
PASSIVOS RECONHECIDOS (V)	0,00	0,00	0,00
DÍVIDA FISCAL LÍQUIDA (VI) = (III + IV - V)	0,00	0,00	0,00


RESULTADO NOMINAL	PERÍODO DE REFERÊNCIA	
	No Bimestre (Vlc - Vlb)	Jan a Fev 2017 (Vlc - Vla)
VALOR	0,00	0,00

DISCRIMINAÇÃO DA META FISCAL	VALOR CORRENTE
META DE RESULTADO NOMINAL FIXADA NO ANEXO DE METAS FISCAIS DA LDO P/ O EXERCÍCIO DE REFERÊNCIA	0,00

FONTE:

AGROLANDIA, 17/03/2017


REGIANE ANA SHAADE SASSE
PRESIDENTE


HANELOURE SASSE
TEC. CONTABILIDADE CRC-SC 15.590/0-9

Município de AGROLÂNDIA - SC
RELATÓRIO RESUMIDO DA EXECUÇÃO ORÇAMENTÁRIA
DEMONSTRATIVO DO RESULTADO PRIMÁRIO
ORÇAMENTOS FISCAL E DA SEGURIDADE SOCIAL
JANEIRO A FEVEREIRO 2017/BIMESTRE JANEIRO - FEVEREIRO

RREO - ANEXO 6 (LRF, art. 53, inciso III)

RS 1,00


RECEITAS PRIMÁRIAS	PREVISÃO ATUALIZADA	RECEITAS REALIZADAS	
		Até o Bimestre/ 2017	Até o Bimestre/ 2016
RECEITAS PRIMÁRIAS CORRENTES (I)	0,00	0,00	0,00
Receita Tributária	0,00	0,00	0,00
I.P.T.U.	0,00	0,00	0,00
I.S.S.	0,00	0,00	0,00
I.T.B.I.	0,00	0,00	0,00
I.R.R.F.	0,00	0,00	0,00
Outras Receitas Tributárias	0,00	0,00	0,00
Receita de Contribuição	0,00	0,00	0,00
Receitas Previdenciárias	0,00	0,00	0,00
Outras Contribuições	0,00	0,00	0,00
Receita Patrimonial Líquida	0,00	0,00	0,00
Receita Patrimonial	0,00	0,00	0,00
(-) Aplicações Financeiras	0,00	0,00	0,00
Transferências Correntes	0,00	0,00	0,00
F.P.M.	0,00	0,00	0,00
I.P.V.A.	0,00	0,00	0,00
I.C.M.S.	0,00	0,00	0,00
Convênios	0,00	0,00	0,00
Outras Transferências Correntes	0,00	0,00	0,00
Demais Receitas Correntes	0,00	0,00	0,00
Dívida Ativa	0,00	0,00	0,00
Diversas Receitas Correntes	0,00	0,00	0,00
RECEITAS DE CAPITAL (II)	0,00	0,00	0,00
Operações de Crédito (III)	0,00	0,00	0,00
Amortização de Empréstimos (IV)	0,00	0,00	0,00
Alienação de Ativos (V)	0,00	0,00	0,00
Transferências de Capital	0,00	0,00	0,00
Convênios	0,00	0,00	0,00
Outras Transferências de Capital	0,00	0,00	0,00
Outras Receitas de Capital	0,00	0,00	0,00
RECEITAS PRIMÁRIAS DE CAPITAL (VI) = (II - III - IV - V)	0,00	0,00	0,00
RECEITA PRIMÁRIA TOTAL (VII) = (I + VI)	0,00	0,00	0,00

DESPESAS PRIMÁRIAS	DOTAÇÃO ATUALIZADA	DESPESAS EMPENHADAS		DESPESAS LIQUIDADAS	
		Até o Bimestre/ 2017	Até o Bimestre/ 2016	Até o Bimestre/ 2017	Até o Bimestre/ 2016
DESPESAS CORRENTES (VIII)	1.085.000,00	203.511,47	172.624,16	150.454,17	132.268,37
Pessoal e Encargos Sociais	805.000,00	131.596,94	120.139,74	131.596,94	120.139,74
Juros e Encargos da Dívida (IX)	0,00	0,00	0,00	0,00	0,00
Outras Despesas Correntes	280.000,00	71.912,53	52.484,42	18.856,23	12.128,63
DESPESAS PRIMÁRIAS CORRENTES (X) = (VIII - IX)	1.085.000,00	203.511,47	172.624,16	150.454,17	132.268,37
DESPESAS DE CAPITAL (XI)	40.000,00	999,00	1.224,08	999,00	0,00
Investimentos	40.000,00	999,00	1.224,08	999,00	0,00
Inversões Financeiras	0,00	0,00	0,00	0,00	0,00
Concessão de Empréstimos (XII)	0,00	0,00	0,00	0,00	0,00
Aquisição de título de Capital já Integralizado (XIII)	0,00	0,00	0,00	0,00	0,00
Demais Inversões Financeiras	0,00	0,00	0,00	0,00	0,00
Amortização da Dívida (XIV)	0,00	0,00	0,00	0,00	0,00
DESPESAS PRIMÁRIAS DE CAPITAL (XV) = (XI - XII - XIII - XIV)	40.000,00	999,00	1.224,08	999,00	0,00
DESPA PRIMÁRIA TOTAL (XVIII) = (X + XV + XVI + XVII)	1.125.000,00	204.510,47	173.848,24	151.453,17	132.268,37

Município de AGROLÂNDIA - SC
RELATÓRIO RESUMIDO DA EXECUÇÃO ORÇAMENTÁRIA
DEMONSTRATIVO DO RESULTADO PRIMÁRIO
ORÇAMENTOS FISCAL E DA SEGURIDADE SOCIAL
JANEIRO A FEVEREIRO 2017/BIMESTRE JANEIRO - FEVEREIRO

RESULTADO PRIMÁRIO (XIX) = (VII - XVIII)	-1.125.000,00	-204.510,47	-173.848,24	-151.453,17	-132.268,37
SALDOS DE EXERCÍCIOS ANTERIORES	-	-	-	0,00	0,00
Superávit Financeiro	-	-	-	0,00	0,00
Reabertura de Créditos Adicionais	-	-	-	0,00	0,00
DISCRIMINAÇÃO DA META FISCAL					VALOR CORRENTE
META DE RESULTADO PRIMÁRIO FIXADA NO ANEXO DE METAS FISCAIS DA LDO P/ O EXERCÍCIO DE REFERÊNCIA					0,00

AGROLÂNDIA, 17/03/2017


 REJANE ANA SHAADE SASSE
 PRESIDENTE


 HANELOURE SASSE
 TEC. CONTABILIDADE CRC-SC 15.590/0-9

Município de AGROLÂNDIA - SC
RELATÓRIO RESUMIDO DA EXECUÇÃO ORÇAMENTÁRIA
DEMONSTRATIVO DO RESULTADO PRIMÁRIO
ORÇAMENTOS FISCAL E DA SEGURIDADE SOCIAL
JANEIRO A FEVEREIRO 2017/BIMESTRE JANEIRO - FEVEREIRO

RREO - ANEXO 6 (LRF, art 53, inciso II)


RS 1,00


RECEITAS PRIMÁRIAS	PREVISÃO ATUALIZADA	RECEITAS REALIZADAS			
		Até o Bimestre/ 2017	Até o Bimestre/ 2016		
RECEITAS PRIMÁRIAS CORRENTES (I)	0,00	0,00	0,00		
Receita Tributária	0,00	0,00	0,00		
I.P.T.U.	0,00	0,00	0,00		
I.S.S.	0,00	0,00	0,00		
I.T.B.I.	0,00	0,00	0,00		
I.R.R.F.	0,00	0,00	0,00		
Outras Receitas Tributárias	0,00	0,00	0,00		
Receita de Contribuição	0,00	0,00	0,00		
Receitas Previdenciárias	0,00	0,00	0,00		
Outras Contribuições	0,00	0,00	0,00		
Receita Patrimonial Líquida	0,00	0,00	0,00		
Receita Patrimonial	0,00	0,00	0,00		
(-) Aplicações Financeiras	0,00	0,00	0,00		
Transferências Correntes	0,00	0,00	0,00		
F.P.M.	0,00	0,00	0,00		
I.P.V.A.	0,00	0,00	0,00		
I.C.M.S.	0,00	0,00	0,00		
Convênios	0,00	0,00	0,00		
Outras Transferências Correntes	0,00	0,00	0,00		
Demais Receitas Correntes	0,00	0,00	0,00		
Divida Ativa	0,00	0,00	0,00		
Diversas Receitas Correntes	0,00	0,00	0,00		
RECEITAS DE CAPITAL (II)	0,00	0,00	0,00		
Operações de Crédito (III)	0,00	0,00	0,00		
Amortização de Empréstimos (IV)	0,00	0,00	0,00		
Alienação de Ativos (V)	0,00	0,00	0,00		
Transferências de Capital	0,00	0,00	0,00		
Convênios	0,00	0,00	0,00		
Outras Transferências de Capital	0,00	0,00	0,00		
Outras Receitas de Capital	0,00	0,00	0,00		
RECEITAS PRIMÁRIAS DE CAPITAL (VI) = (II - III - IV - V)	0,00	0,00	0,00		
RECEITA PRIMÁRIA TOTAL (VII) = (I + VI)	0,00	0,00	0,00		
DESPEAS PRIMÁRIAS	DOTAÇÃO ATUALIZADA	DESPEAS EMPENHADAS		DESPEAS LIQUIDADAS	
		Até o Bimestre/ 2017	Até o Bimestre/ 2016	Até o Bimestre/ 2017	Até o Bimestre/ 2016
DESPEAS CORRENTES (VIII)	1.085.000,00	203.511,47	172.624,16	150.454,17	132.268,37
Pessoal e Encargos Sociais	805.000,00	131.568,94	120.139,74	131.568,94	120.139,74
Juros e Encargos da Dívida (IX)	0,00	0,00	0,00	0,00	0,00
Outras Despesas Correntes	280.000,00	71.912,53	52.484,42	18.855,23	12.128,63
DESPEAS PRIMÁRIAS CORRENTES (X) = (VIII - IX)	1.085.000,00	203.511,47	172.624,16	150.454,17	132.268,37
DESPEAS DE CAPITAL (XI)	40.000,00	999,00	1.224,08	999,00	0,00
Investimentos	40.000,00	999,00	1.224,08	999,00	0,00
Inversões Financeiras	0,00	0,00	0,00	0,00	0,00
Concessão de Empréstimos (XII)	0,00	0,00	0,00	0,00	0,00
Aquisição de título de Capital já Integralizado (XIII)	0,00	0,00	0,00	0,00	0,00
Demais Inversões Financeiras	0,00	0,00	0,00	0,00	0,00
Amortização da Dívida (XIV)	0,00	0,00	0,00	0,00	0,00
DESPEAS PRIMÁRIAS DE CAPITAL (XV) = (XI - XII - XIII - XIV)	40.000,00	999,00	1.224,08	999,00	0,00
DESPESA PRIMÁRIA TOTAL (XVIII) = (X + XV + XVI + XVII)	1.125.000,00	204.510,47	173.848,24	151.453,17	132.268,37

Município de AGROLÂNDIA - SC
RELATÓRIO RESUMIDO DA EXECUÇÃO ORÇAMENTÁRIA
DEMONSTRATIVO DO RESULTADO PRIMÁRIO
ORÇAMENTOS FISCAL E DA SEGURIDADE SOCIAL
JANEIRO A FEVEREIRO 2017/BIMESTRE JANEIRO - FEVEREIRO

RESULTADO PRIMÁRIO (XIX) = (VII - XVIII)	-1.125.000,00	-204.510,47	-173.848,24	-151.453,17	-132.268,37
SALDOS DE EXERCÍCIOS ANTERIORES	-	-	-	0,00	0,00
Superávit Financeiro	-	-	-	0,00	0,00
Reabertura de Créditos Adicionais	-	-	-	0,00	0,00
DISCRIMINAÇÃO DA META FISCAL					VALOR CORRENTE
META DE RESULTADO PRIMÁRIO FIXADA NO ANEXO DE METAS FISCAIS DA LDO P/ O EXERCÍCIO DE REFERÊNCIA					0,00

AGROLÂNDIA, 17/03/2017


 RESANE ANA SHAADE SASSE
 PRESIDENTE


 HANELOURE SASSE
 TEC. CONTABILIDADE CRC-SC 15.590/0-9

DEMONSTRATIVO SIMPLIFICADO DO RELATÓRIO RESUMIDO DA EXECUÇÃO ORÇAMENTÁRIA

ORÇAMENTOS FISCAL E DA SEGURIDADE SOCIAL

JANEIRO A FEVEREIRO 2017/BIMESTRE JANEIRO - FEVEREIRO

Entidade: CAMARA MUNICIPAL DE AGROLÂNDIA

LRF, Art. 48 - Anexo 14

R\$ 1,00

BALANÇO ORÇAMENTÁRIO		Até o Bimestre		
RECEITAS				
Previsão Inicial			0,00	
Previsão Atualizada			0,00	
Receitas Realizadas			0,00	
Déficit Orçamentário			151.453,17	
Saldo de Exercícios Anteriores (Utilizados para Créditos Adicionais)			0,00	
DESPESAS				
Dotação Inicial			1.125.000,00	
Créditos Adicionais			0,00	
Dotação Atualizada			1.125.000,00	
Despesas Empenhadas			204.510,47	
Despesas Liquidadas			151.453,17	
Despesas pagas			151.453,17	
Superavit Orçamentário			0,00	
DESPESAS POR FUNÇÃO / SUBFUNÇÃO		Até o Bimestre		
Despesas Empenhadas			204.510,47	
Despesas Liquidadas			151.453,17	
RECEITA CORRENTE LÍQUIDA - RCL		Até o Bimestre		
Receita Corrente Líquida			0,00	
RECEITAS / DESPESAS DOS REGIMES DE PREVIDÊNCIA		Até o Bimestre		
Regime Geral de Previdência Social				
Receitas Previdenciárias Realizadas(I)			0,00	
Despesas Previdenciárias Liquidadas (II)			0,00	
Resultado Previdenciário (III) = (I - II)			0,00	
Regime Próprio de Previdência dos Servidores				
Receitas Previdenciárias Realizadas(IV)			0,00	
Despesas Previdenciárias Liquidadas (V)			0,00	
Resultado Previdenciário (VI) = (IV - V)			0,00	
RESULTADOS NOMINAL E PRIMÁRIO		Meta Fixada no Anexo de Metas Fiscais da LDO (a)	Resultado Apurado até o Bimestre (b)	% em Relação à Meta (b/a)
Resultado Nominal		0,00	0,00	0,00
Resultado Primário		0,00	-151.453,17	0,00
DESPESAS COM MANUTENÇÃO E DESENVOLVIMENTO DO ENSINO		Valor apurado até o Bimestre	Limites Constitucionais Anuais	
			% Mínimo a Aplicar no Exercício	% Aplicado até o Bimestre
Mínimo Anual de 25% das Receitas de impostos na Manutenção e Desenvolvimento do Ensino		0,00	25%	0,00
Mínimo Anual de 60% do FUNDEB na Remuneração do Magistério com Educação Infantil e Ensino Fundamental		0,00	60%	0,00
RECEITAS DE OPERAÇÕES DE CRÉDITO E DESPESAS DE CAPITAL		Valor apurado até o Bimestre	Saldo não Realizado	
Receitas de Operações de Crédito		0,00		
Despesa de Capital Líquida		999,00	39.001,00	

DEMONSTRATIVO SIMPLIFICADO DO RELATÓRIO RESUMIDO DA EXECUÇÃO ORÇAMENTÁRIA

ORÇAMENTOS FISCAL E DA SEGURIDADE SOCIAL

JANEIRO A FEVEREIRO 2017/BIMESTRE JANEIRO - FEVEREIRO

Entidade: CAMARA MUNICIPAL DE AGROLANDIA

LRF, Art. 48 - Anexo 14

R\$ 1,00


PROJEÇÃO ATUARIAL DOS REGIMES DE PREVIDÊNCIA	2017	2025	2035	2050
Regime Próprio da Previdência Social dos Servidores				
Receitas Previdenciárias (IV)	0,00	0,00	0,00	0,00
Despesas Previdenciárias (V)	0,00	0,00	0,00	0,00
Resultado Previdenciário VI = (IV - V)	0,00	0,00	0,00	0,00
RECEITA DA ALIENAÇÃO DE ATIVOS E APLICAÇÃO DOS RECURSOS			Valor apurado até o Bimestre	Saldo a Realizar
Receita de Capital Resultante da Alienação de Ativos			0,00	0,00
Aplicação dos Recursos da Alienação de Ativos			0,00	0,00
DESPESAS COM AÇÕES E SERVIÇOS PÚBLICOS DE SAÚDE	Valor apurado até o Bimestre	Limite Constitucional Anual		
		% Mínimo a Aplicar no Exercício	% Aplicado até o Bimestre	
Despesas com Ações e Serviços Públicos de Saúde executadas com recursos de Impostos	0,00	15,00	0,00	
DESPESAS DE CARÁTER CONTINUADO DERIVADAS DE PPP		Valor apurado no exercício corrente		
Total das despesas/RCL (%)				0,00

FONTE:

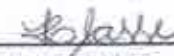
Nota: Durante o exercício, somente as despesas liquidadas são consideradas executadas. No encerramento do exercício, as despesas não liquidadas inscritas em restos a pagar não processados são também consideradas executadas. Dessa forma, para maior transparência, as despesas executadas estão segregadas em:

- a) Despesas liquidadas, consideradas aquelas em que houve a entrega do material ou serviço, nos termos do art. 63 da Lei 4.320/64;
- b) Despesas empenhadas mas não liquidadas, inscritas em Restos a Pagar não processados, consideradas liquidadas no encerramento do exercício, por força do art.35, inciso II da Lei 4.320/64.

AGROLANDIA, 17/03/2017



REJANE ANA SHAADE SASSE
PRESIDENTE



HANELOURÉ SASSE
TEC. CONTABILIDADE CRC-SC 15.580/0-9